

PAÍSES DESARROLLADOS, PIB, IDH

1. Producto Interno Bruto

El PIB es un indicador económico que refleja el valor monetario de todos los bienes y servicios finales producidos por un país o región en un determinado periodo de tiempo.

2. Producto Interno Bruto Per cápita

Es la relación entre el valor total de todos los bienes y servicios finales generados durante un año por la economía de una nación o estado y el número de sus habitantes en ese año. Puede ser expresado a valores de mercado o valores básicos.

3. Diferencia entre PIB y PIB Per cápita

El Producto interno es la suma de la producción de un país, es decir, es el valor monetario de los bienes y servicios finales producidos por una economía en un período determinado.

El producto interno bruto per cápita es la misma cifra pero dividida por el número de habitantes del País, digamos el ingreso promedio de cada habitante.





















4. Índice de Desarrollo Humano (IDH)

El **Índice de desarrollo humano** es una medida sinóptica del desarrollo humano, esto mide los adelantos medios de un país en tres aspectos básicos del desarrollo humano: Una vida larga y saludable, medida por la esperanza de vida al nacer.

5. Factores influyentes en el crecimiento de los países desarrollados

Los principales factores para promover el desarrollo y crecimiento económico del país son: El conocimiento y la educación, la cultura, la competitividad, la identidad nacional, y la explotación adecuada de las potencialidades regionales.

6. Índice de Desarrollo Humano de los países latinoamericanos

IDH Muy alto				
Puesto	País	IDH según datos del 2019	Puesto	Diferencia con datos del 2018
1	 Chile	▲ 0,851	43	▲ 0,004
2	 Argentina	▲ 0,845	46	▲ 0,015
3	 Uruguay	▲ 0,817	55	▲ 0,009
4	 Panamá	▲ 0,815	57	▲ 0,020
5	 Costa Rica	▲ 0,810	62	▲ 0,016
IDH Alto				
6	 Cuba	▲ 0,783	70	▲ 0,005
7	 México	▲ 0,779	74	▲ 0,012
8	 Perú	▲ 0,777	79	▲ 0,018
9	 Colombia	▲ 0,767	83	▲ 0,006
10	 Brasil	▲ 0,765	84	▲ 0,004
11	 Ecuador	▲ 0,759	86	▲ 0,001
12	 República Dominicana	▲ 0,756	88	▲ 0,011
13	 Paraguay	▲ 0,728	103	▲ 0,004
14	 Bolivia	▲ 0,718	107	▲ 0,015
15	 Venezuela	▼ 0,711	113	▼ 0,015
IDH Medio				
16	 El Salvador	▲ 0,673	124	▲ 0,006
17	 Guatemala	▲ 0,663	127	▲ 0,012
18	 Nicaragua	▲ 0,660	128	▲ 0,009
19	 Honduras	▲ 0,634	132	▲ 0,011
IDH Bajo				
20	 Haití	▲ 0,510	170	▲ 0,007

7. Por que Colombia ocupa el puesto 79 en el IDC

Desde mi opinión personal considero que Colombia podría tener un mejor IDH, pues es un país que cuenta con los recursos necesarios para tener buena calidad de vida, pero lamentablemente es un país con deudas innecesarias y mucha corrupción. Sin embargo, en la medición se indicó que el valor del IDH refleja los logros de un país en las dimensiones básicas del desarrollo humano (salud, educación y nivel de vida), en las que Colombia ha logrado avances constantes en los últimos años, pues según los datos revelados, entre 2013 y 2018 el IDH de Colombia aumentó en 15 puntos porcentuales, pasando de 0,746 a 0,761.

8. Medidas que debe tomar Colombia para mejorar su IDH

En mi opinión para mejorar el IDH de Colombia debemos cambiar nuestro gobierno, mejorar la calidad de vida para acabar con la desigualdad social y empezar a tomar buenas decisiones para mejorar el país y llegar a un mejor puesto en el Índice de desarrollo humano.

9. IDH de Barbados

La economía tradicional barbadense se basaba en la producción de azúcar, principal materia de exportación, con la explosión del turismo se produjo una reorientación de la actividad. Ahora mantiene un sistema muy dependiente de Estados Unidos y Europa, que son los lugares de procedencia de la mayoría de los turistas, lo que debilita su economía en los períodos de contención en los países de origen. A pesar de ello, Barbados se sitúa como el tercer país más desarrollado del hemisferio americano. En la actualidad, ha diversificado parcialmente su economía con algo de industria ligera. Es asimismo sede de importantes empresas, sobre todo financieras, dado el alto nivel de protección del secreto bancario que ofrece y los bajos impuestos que soportan.

10. Países con mejor y peor IDH

Países más desarrollados y menos desarrollados en 2013

Clasificación según el IDH	País	IDH	IDH ajustado por desigualdad		
		Valor	Valor	Pérdida total, en %	Variación de posición en el ranking
10 más desarrollados					
1	Noruega	0,944	0,891	5,6	0
2	Australia	0,933	0,860	7,8	0
3	Suiza	0,917	0,847	7,7	-1
4	Países Bajos	0,915	0,854	6,7	1
5	Estados Unidos	0,914	0,755	17,4	-23
6	Alemania	0,911	0,846	7,1	1
7	Nueva Zelanda	0,910	-	-	-
8	Canadá	0,902	0,833	7,6	-2
9	Singapur	0,901	-	-	-
10	Dinamarca	0,900	0,838	6,9	0
10 menos desarrollados					
178	Mozambique	0,393	0,277	29,5	2
179	Guinea	0,392	0,243	38,0	-1
180	Burundi	0,389	0,257	33,9	2
181	Burkina Faso	0,388	0,252	35,0	2
182	Eritrea	0,381	-	-	-
183	Sierra Leona	0,374	0,208	44,3	-3
184	Chad	0,372	0,232	37,8	1
185	República Centroafricana	0,341	0,203	40,4	-2
186	Rep. Democrática del Congo	0,338	0,211	37,6	1
187	Níger	0,337	0,228	32,4	3

