










Pertenencia de Conjuntos



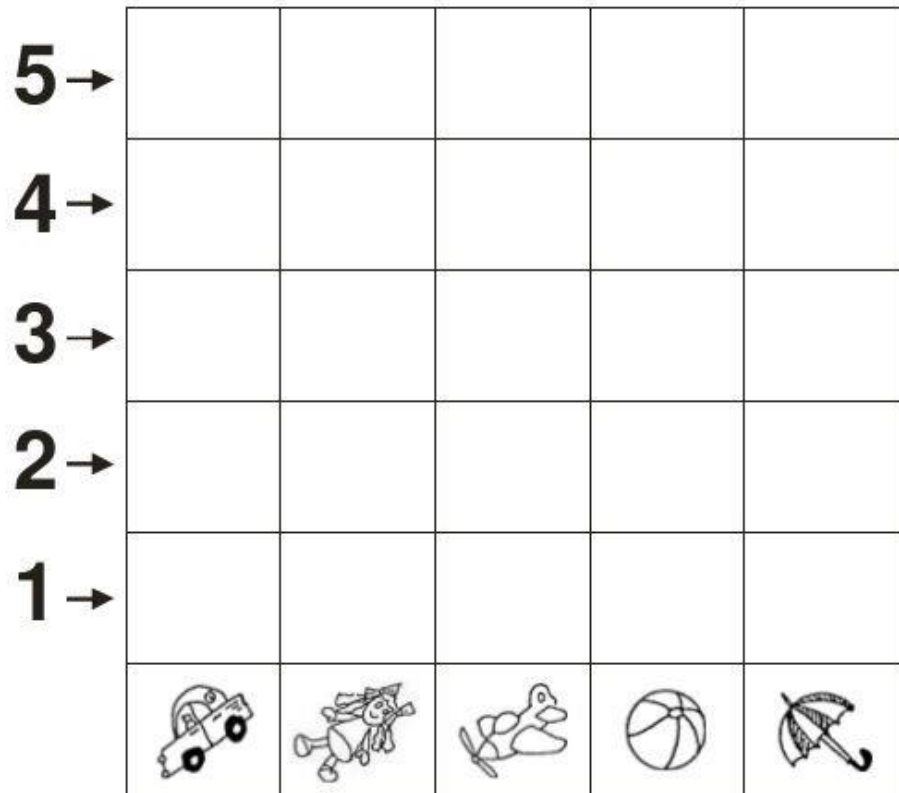
1. Encierra en una cuerda de color rojo al conjunto "P" de objetos de pintura y en una cuerda azul al conjunto "A" de alimentos.

2. Ahora completa lo siguiente con: \in = pertenece
 \notin = no pertenece


	_____ A		_____ A
	_____ A		_____ P
	_____ P		_____ A
	_____ P		_____ P

VAMOS CONTAR?

Cuenta y registra en el diagrama de barras, pintando tantos cuadritos como juguetes hay.



Instrucciones: Colorea de rojo las imágenes que tienen forma de círculo, de verde las que tienen forma de triángulo y de amarillo las que tienen forma de cuadrado.



 cuadrado

 triángulo

 círculo

