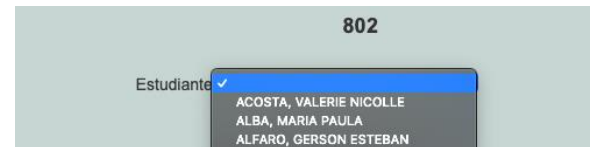



THATQUIZ

INSTRUCCIONES PARA INGRESAR AL EXAMEN.

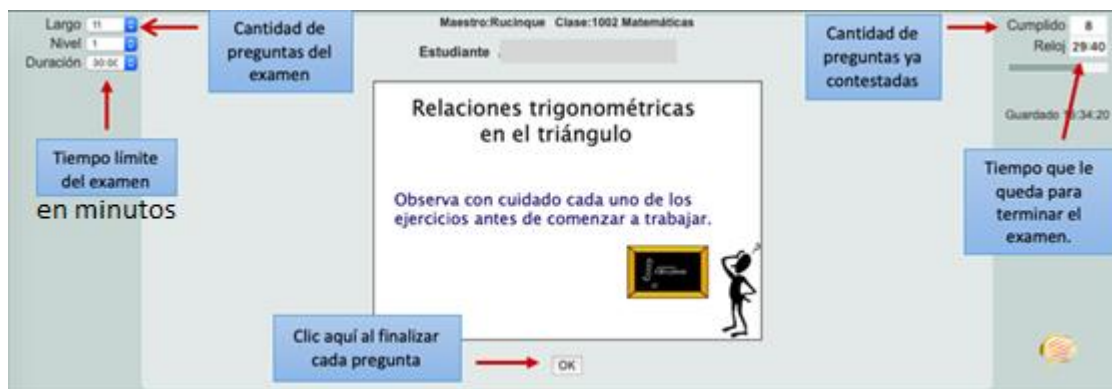
Ingrese al link dado por el docente y despliegue la lista de ESTUDIANTES, como se muestra a continuación:



- Seleccione su **nombre**.
- En ese instante le solicitará una **contraseña**, es la misma que usted usa en la plataforma del colegio (esa contraseña es de uso personal e intransferible). Si por algún motivo se la da a conocer a otra persona, quedará totalmente expuesta la información de sus boletines, sus anotaciones del observador y cualquier otra información que a nivel institucional pueda consultar o anexar, por lo cual, tenga mucho cuidado con el manejo de dicha contraseña.


QUÉ DEBE TENER EN CUENTA DURANTE EL DESARROLLO DEL EXAMEN

- El examen solo podrá resolverse una vez.
- Contestada la pregunta no se puede devolver.
- El examen tiene tiempo límite: 1 hora = 60 minutos
- Iniciado el examen empieza a correr el tiempo límite asignado por el docente.



- Si pasa el tiempo límite, el programa lo saca del examen y le indicará que se acabó el tiempo.
- Al terminar el examen, puede visualizar su nota.

Estudiante Pérez, Juan



Básico	
Nota	17,9
Porcentaje	71,4%

- El examen tiene una valoración máxima de 25, por lo tanto, si usted obtiene 25 su examen ha quedado perfecto.
- Aprueba el examen si obtiene una nota mínima de 15