



INSTITUCIÓN EDUCATIVA TÉCNICA "LA SAGRADA FAMILIA"

Resolución de aprobación 00002629 de 09 de noviembre 2016

NIT. 8990706831- 4 DANE 173001001088

SEDE VERSALLES

AREA:	INGLÉS	Grado:	4º de primaria Grupo 04 – 01
TEMA:	LOS PRONOMBRES		Taller 1
SEMANA Nº 4	PERIODO 1	Fecha de recibido: 25 – 02 – 21	Fecha de entrega : 08 – 03 – 21
PROFESORA	GLORIA PATRICIA MARROQUÍN OSPINA		

PROPÓSITO

El estudiante afianzara el vocabulario en inglés sobre pronombres personales a través de actividades que fortalezcan su atención.

MOTIVACIÓN

Abra los siguientes links y escuche las canciones.

https://www.youtube.com/watch?v=tV6GaRoUE1U&ab_channel=TeacherGabriel

https://www.youtube.com/watch?v=9BmvvC9qe2s&ab_channel=TeacherHam

EXPLICACIÓN


Observe el siguiente video explicativo, luego lea la explicación y transcríbala en el cuaderno de inglés.

https://www.youtube.com/watch?v=D0RgdfHXFKE&ab_channel=AmigoMumuEspa%C3%B1ol

Pronombres Personales (Subject Pronouns)

- Los pronombres personales en Inglés son:

I	Yo
You	Tú
He	El
She	Ella
It	(referente a algo)
We	Nosotros
They	Ellos/Ellas



PRONOMBRES PERSONALES

SINGULAR

Yo	I	(I, es primera persona)
Tú	You	(You, es segunda persona)
El	He	(He, es tercera persona)
Ella	She	(She, es tercera persona)
	It	(It, es tercera persona)

He, She, It: Son terceras personas.

A todo verbo en las terceras personas se le agrega una S .

He walks El camina

She walks Ella camina

It walks Camina (animal o cosa)


PLURAL

Nosotros ...	We	(We, es primera persona)
Ustedes ...	You	(You, es segunda persona)
Ellos ...	They	(They, es tercera persona)

EJERCICIOS

En el cuaderno desarrollar los ejercicios después súbalos a la página institucional "Sygescol" en "Trabajos propuestos" "Resolver"

1. Observa las imágenes y escribe en cada globo el pronombre correspondiente.



2. Encierre en un círculo la palabra correcta

PERSON → PRONOUN
Circle the correct word

	He <u>She</u>		He She		He She
	He She		He She		He She
	He She		He She		He She
	He She		He She		He She

3. Observe las imágenes, lea y subraye el pronombre correcto

Look at the picture, read and trace the correct pronoun

	YOU	THEY	WE
	YOU	I	IT
	WE	IT	THEY
	I	WE	YOU

4. Analiza que pronombre existe detrás de los siguientes sujetos:

1.-María = she

6. My parents =

2.- My brother =

7.- The woman =

3.-My dog =

8.- The boy =


4.- Tom and Sue=

9.- the school =

5.-Pepe and I =

10.- My classmates and I =

5. Une con una línea el pronombre en español con su pronombre en inglés



YO

TU

EL

ELLA

ESO/ESTO

NOSOTROS

USTEDES

ELLOS



EVALUACIÓN:

Para la evaluación se tendrán en cuenta los siguientes aspectos:

1. Participación en los encuentros virtuales que se hagan sobre el análisis de los textos que hay en el taller.
2. El correcto desarrollo de los ejercicios.
3. La entrega oportuna de los ejercicios y la buena presentación.

BIBLIOGRAFÍA

Robinson Patricia, Gramática Básica de ESL, Inglés como segundo idioma, páginas 3 y 4.

https://www.youtube.com/watch?v=DORgdfHXFKE&ab_channel=AmigoMumuEspa%C3%B1ol

https://www.youtube.com/watch?v=tV6GaRoUE1U&ab_channel=TeacherGabriel

https://www.youtube.com/watch?v=9BmvvC9qe2s&ab_channel=TeacherHam