


Propósito: Facilitar el uso correcto de la Ll - y en la escritura de palabras.

Motivación: Lee el cuento "Olallo el papá gallo y la gallina Fina"



Olallo el papá gallo y la gallina Fina

Olallo, el papá gallo y la gallina Fina van desde el corral hasta la cocina con sus dos pollitos buscando semillas, buscando bellotas que caen de la encina.




-¡Olallo, papá gallo, dile a tu gallina que allí en el corral hay mucha comida!

Salid de la casa y de la cocina que aquí no se viene a buscar comida.

Ejercicios

1. ¿Cómo se llama el gallo? Olavo ¿Y la gallina? Fina

2. Completa y relaciona.

<u>gallina</u>	<u>pollitos</u>	<u>gallina</u>
		

3. Copia:

Guille llama porque no tiene llave.

Guille llama porque no tiene llave

4. Escribe el nombre del dibujo. Fíjate muy bien en su correcta escritura.

payaso	llave	billete	yoyo
armadillo	toalla	yate	lluvia
llanta	yunque	tortilla	rayo
yeso	yunta	yoga	yogui
crayones	botella	playa	martillo
popaya	yogurt	olla	camello



yoyo



yoyo



Popaya



tortilla



Yunque




Yogurt



Yeso



Payaso



Playa



Yunta



yoyo



crayones

<https://es.liveworksheets.com/g0362355gr> - actividades interactivas.

La Y y la LL. Completa con Y o con LL

Las ardillas viven en el bosque.

El Yate navega por el mar.

El niño lloraba junto a la llalla.

Hugo desea Y unos cereales con leche.

La yegua corre por el campo.

Los caballos descansan en el Yate.

Las estrellas y las rayas brillan en el cielo.

La caballa se cayó al suelo.



Resuelve el crucigrama.

ACTIVIDADES

1. Resuelve el crucigrama. Encontrarás palabras que tengan la LL y la Y.
 - a) El día que vivimos en este momento
 - b) Recipiente donde ponemos los líquidos.
 - c) Quinto mes del año.
 - d) Hierba aromática.
 - e) Personaje que trabaja en el circo y hace reír.
 - f) Animal pequeño que vive en los árboles y le gustan las nueces.

