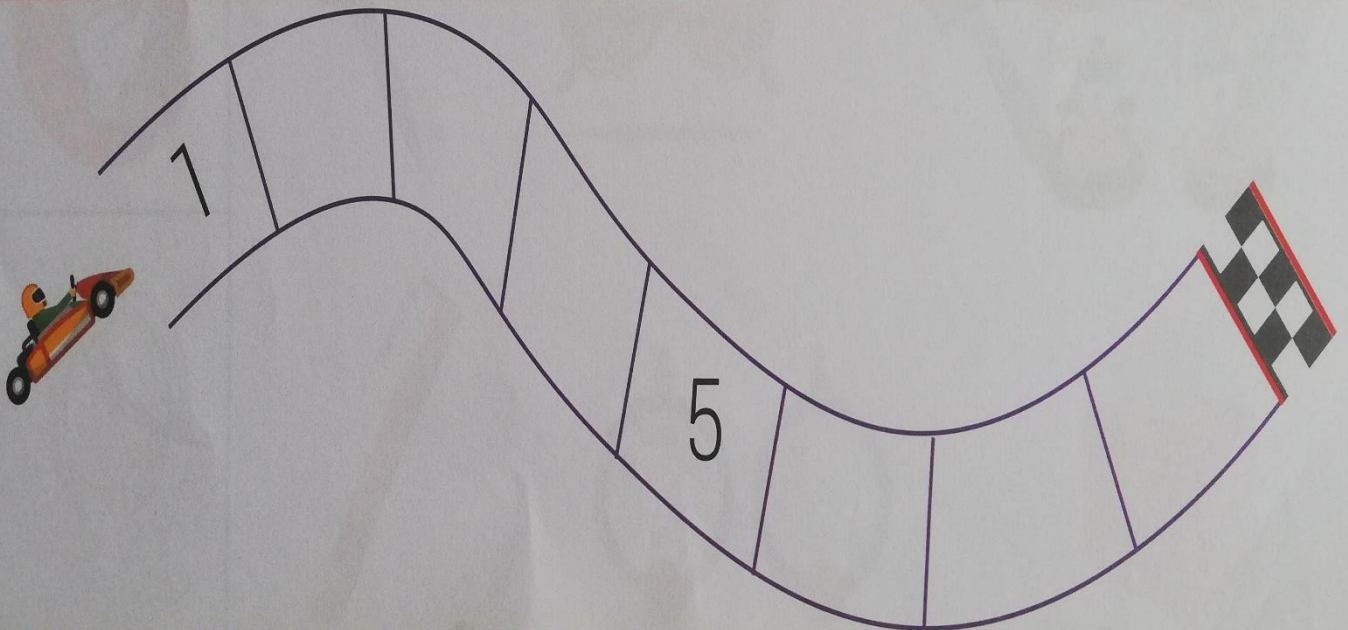

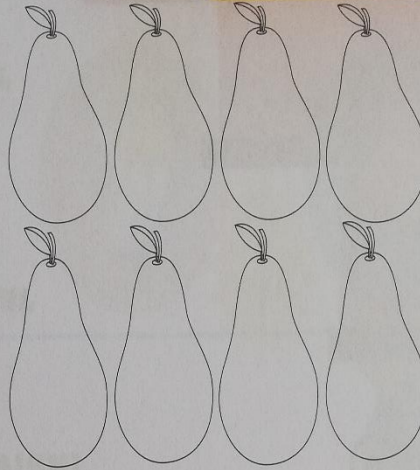





Contemos del 1 al 8



Actividad

Nombre:

1. Cuenta y colorea los grupos que tienen 8 elementos.
2. Ayuda al carro a llegar a la meta completando la serie.

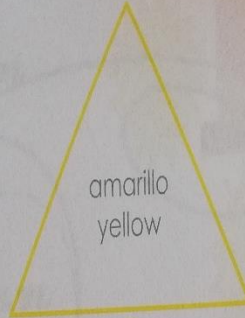




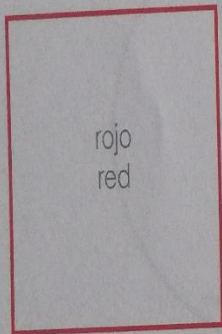
Colores secundarios



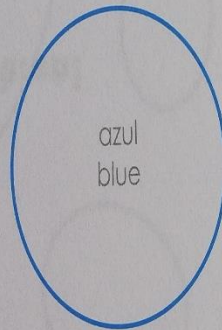
+



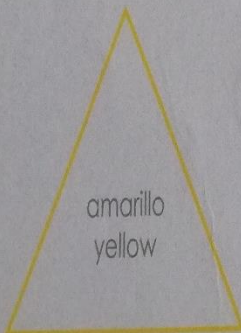
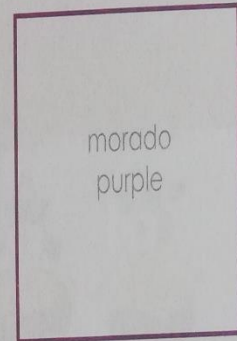
=



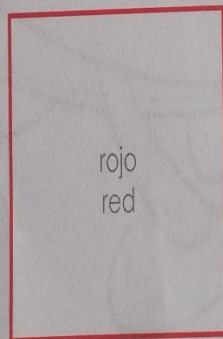
+




=



+



=



Actividad


Nombre:

Emplea témperas, mezcla y descubre.





Expresión artística



Actividad

Nombre:

Une los y puntos colorea el sol de amarillo





VIERNES

La olla de cobre y la de barro

La corriente de un río creció tanto que se desbordó y a su paso se llevó dos ollas, una de barro y otra de cobre. El movimiento de las ollas no era igual, la de barro, por ser más liviana, iba adelante y se movía de modo que las piedras del río no la lastimaran.

En cambio, la olla de cobre, por ser más pesada y de un material duro, iba detrás golpeándose en los escombros. La olla de cobre gritó a su compañera: "Espérame que me golpeo, ve más despacio, trataré de no lastimarte".

La olla de barro le respondió: "Amiga, creo que no me harás daño, pero si chocamos, aunque no quieras, me golpearás y me quebraré, prefiero esperarte río abajo".

Esopo.


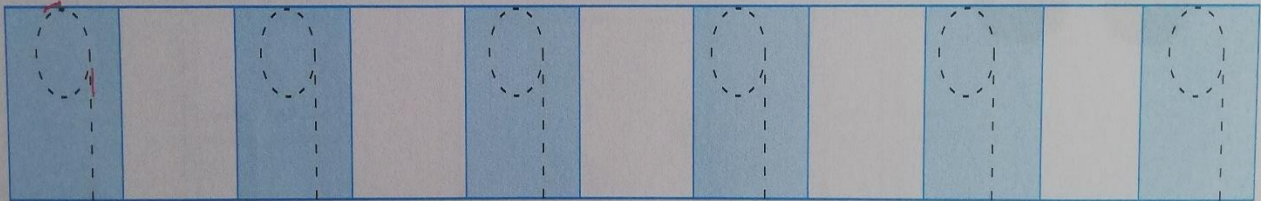

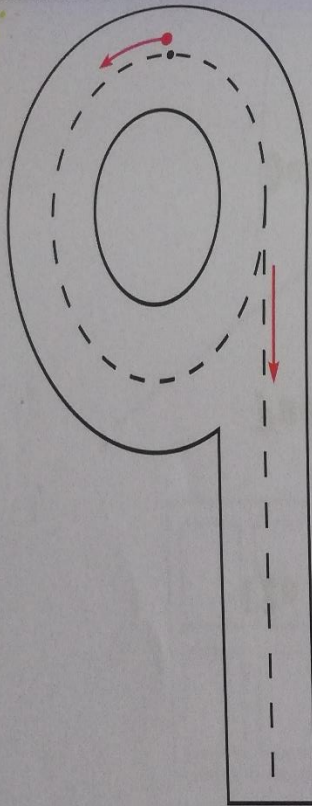


Moraleja

En ocasiones, es preferible que realices tus actividades sin compañía.



Número 9



Actividad


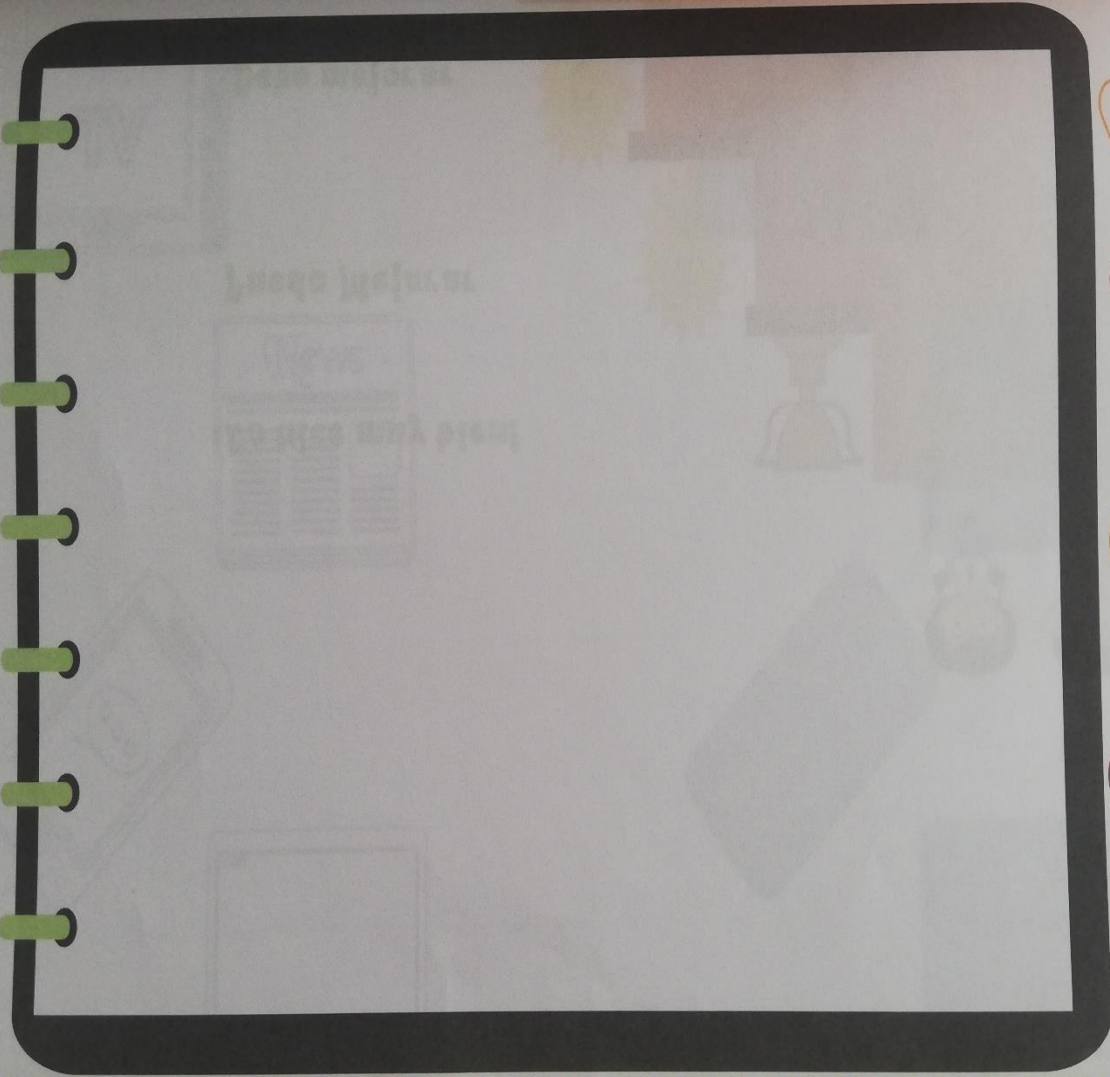
Nombre:

1. Decora con aserrín el número 9, luego pinta tu dedo con t mpera de color naranja.
2. Cuenta y pinta las naranjas.
3. Repisa el trazo y completa.





Mis útiles escolares



Actividad

Nombre:

Realiza un dibujo donde utilices varios de tus útiles escolares.






INSTITUCION EDUCATIVA MIGUEL DE CERVANTES SAAVEDRA

GRADO: PREESCOLAR

PLAN DE CLASE

PROYECTO 2: MI LINDO CUERPO, OBRA MARAVILLOSA DE DIOS

Expresión Artística



Actividad

Nombre:

Decora realizando líneas de colores.








INSTITUCION EDUCATIVA MIGUEL DE CERVANTES SAAVEDRA

GRADO: PREESCOLAR

PLAN DE CLASE

PROYECTO 2: MI LINDO CUERPO, OBRA MARAVILLOSA DE DIOS

Grande, mediano, pequeño



Actividad

Nombre:

Une las líneas punteadas y pinta con vinilo amarillo el sol grande, con lentejuela roja el sol mediano y con crayon azul el pequeño.





Climas



Actividad

Nombre:

Colorea e identifica los tipos de climas.

