PROPÓSITO:

FIN EN MENTE

Identificar palabras con ch y ll, mediante el uso de trabalenguas, con el fin de afianzar el proceso lecto – escritor.

MOTIVACIÓN:

MOTIVACIÓN

Esta semana trabajaremos las consonantes **ch** y **ll**.

Observa los siguientes videos para que conozcas sus sonidos y observes algunas palabras que se escriben con estas letras.

MONOSILABO LETRA CH Da click para ver el video.

MONOSÍLABO LETRA LL Da click para ver el video.

EXPLICACIÓN:

Explicación...

Observa que la letra **Ch**, **ch (che)**. Está formada por dos letras la **C** y la **h**. Su sonido es similar a cuando estamos pidiendo a alguien que haga siliencio. En la siguiente imagén puedes observar la forma como se escribe esta letra.

Discriminación visual y auditiva

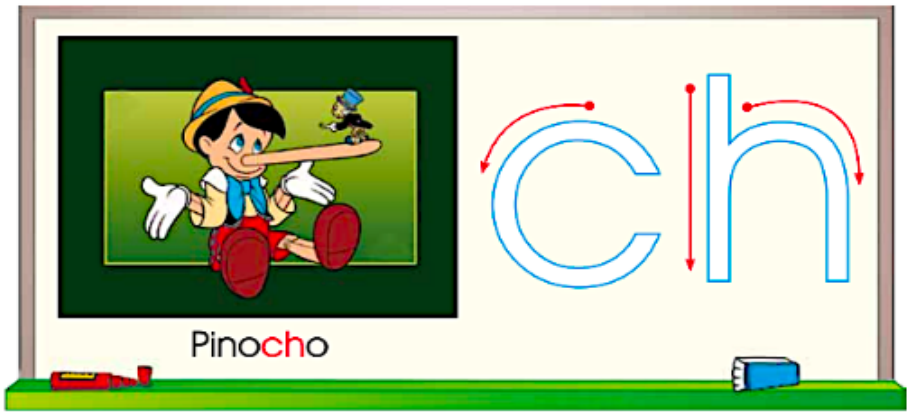

Si observaste los videos, escuchaste como suena esta letra cuando va acompañada de las vocales. Ahora mira las imágenes y di su nombre, así vas a darte cuenta como es el sonido de esta letra.

Observa que la letra **Ll**, **ll (elle)**. Está formada por dos letras **l**. En la siguiente imagén puedes observar la forma como se escribe esta letra.

Discriminación visual y auditiva

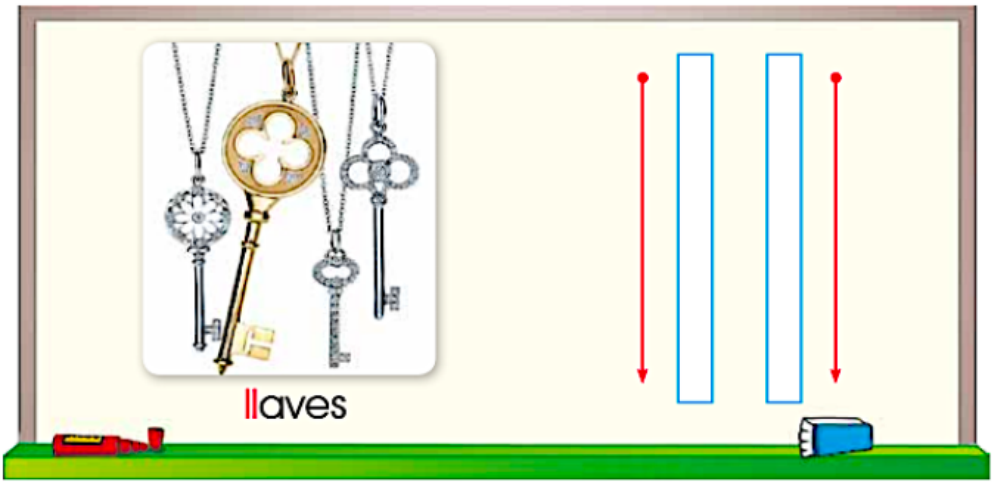



También vamos a aprender acerca de los trabalenguas…

Los trabalenguas son juegos de palabras que combinan conjuntos de palabras y sonidos muy similares y difíciles de pronunciar

Por ejemplo:

Como podrás observar hay algunas letras que se repiten varias veces en el trabalenguas.

En este caso están las palabras

acecho
helecho
lechón
lecho

La letra que se repite es la **ch.**

EJERCICIOS:

Ejercicios...

Desarrolla las siguientes actividades que te permitirán mejorar el uso de palabras con las letras ch y ll.
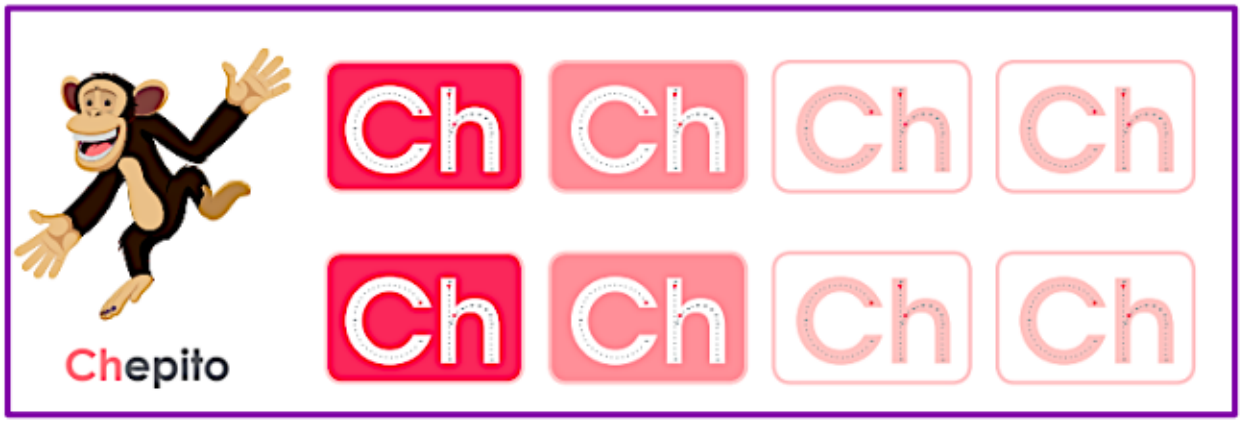
1) Realiza el trazo de las letras, recuerda la forma correcta de hacerlo, sino estás seguro revisa la imagen que se te dio en la explicación.