PROPÓSITO:

Desarrollar habilidades, destrezas y competencias estéticas básicas y ponerlas en relación con las demás áreas del conocimiento.

MOTIVACIÓN:

EXPLICACIÓN:

tema 1

El dibujo infantil es un medio de comunicación y expresión a través del cual el niño empieza a ser capaz de representar la realidad que le rodea. En sus inicios, el dibujo aparece como parte del desarrollo de la actividad motora y los dibujos se limitan a reproducir los movimientos de la mano.

La relación entre el juego y el dibujo es muy estrecha ya que los niños disfrutan expresándose a través de sus dibujos o experimentando con los colores y las formas. Durante la infancia, los niños dedican mucho tiempo a dibujar como parte de su tiempo de juego ya que resulta una actividad muy placentera para ellos.

El dibujo contribuye al desarrollo de 3 áreas fundamentales para el desarrollo temprano del niño: la motora, la cognitiva y la emocional.

- Dibujando los niños aprenden a controlar sus movimientos y son capaces de adquirir una motricidad fina adecuada para desarrollar futuras habilidades como la escritura.

- El dibujo tiene un indudable componente cognitivo ya que permite a los niños reflejar su comprensión del mundo y la realidad. Además, fomenta la creatividad y la imaginación.

- El aspecto afectivo es muy importante, ya que en sus dibujos los niños pueden representar aquello que les preocupa, aquello que desean o las cosas que les interesan. El dibujo ayuda a los niños a expresar emociones que ellos mismos no sabrían

Técnica del plegado.

Con el plegado se aplica la técnica del plegado del papel para obtener figuras diferentes y así desarrollar la atención , la coordinación y la destreza manual. Ésta técnica puede ser aplicada en diferentes áreas del conocimiento..

Beneficios del origami para niños

Beneficios del origami para niños

- Facilita la concentración **y** la atención. ...
- Más destreza manual. ...
- Activa la memoria. ...
- Refuerza la paciencia **y** la constancia. ...
- Potencia la imaginación **y** la expresión artística. ...
- Fomenta el aprendizaje geométrico **y** espacial. ...
- Mejora su autoestima al conseguir resultados.



Simetría es cuando una figura se vuelve exactamente igual que otra si la volteas o las giras. La forma más simple de simetría de REFLEXION (ESPEJO)

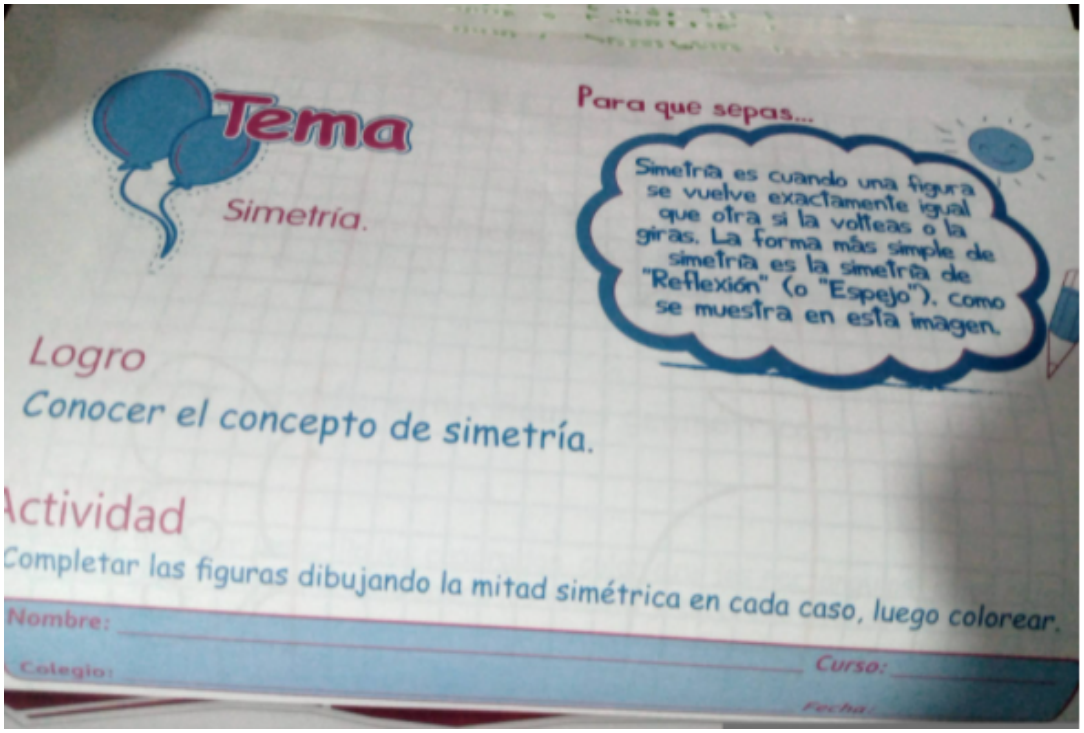

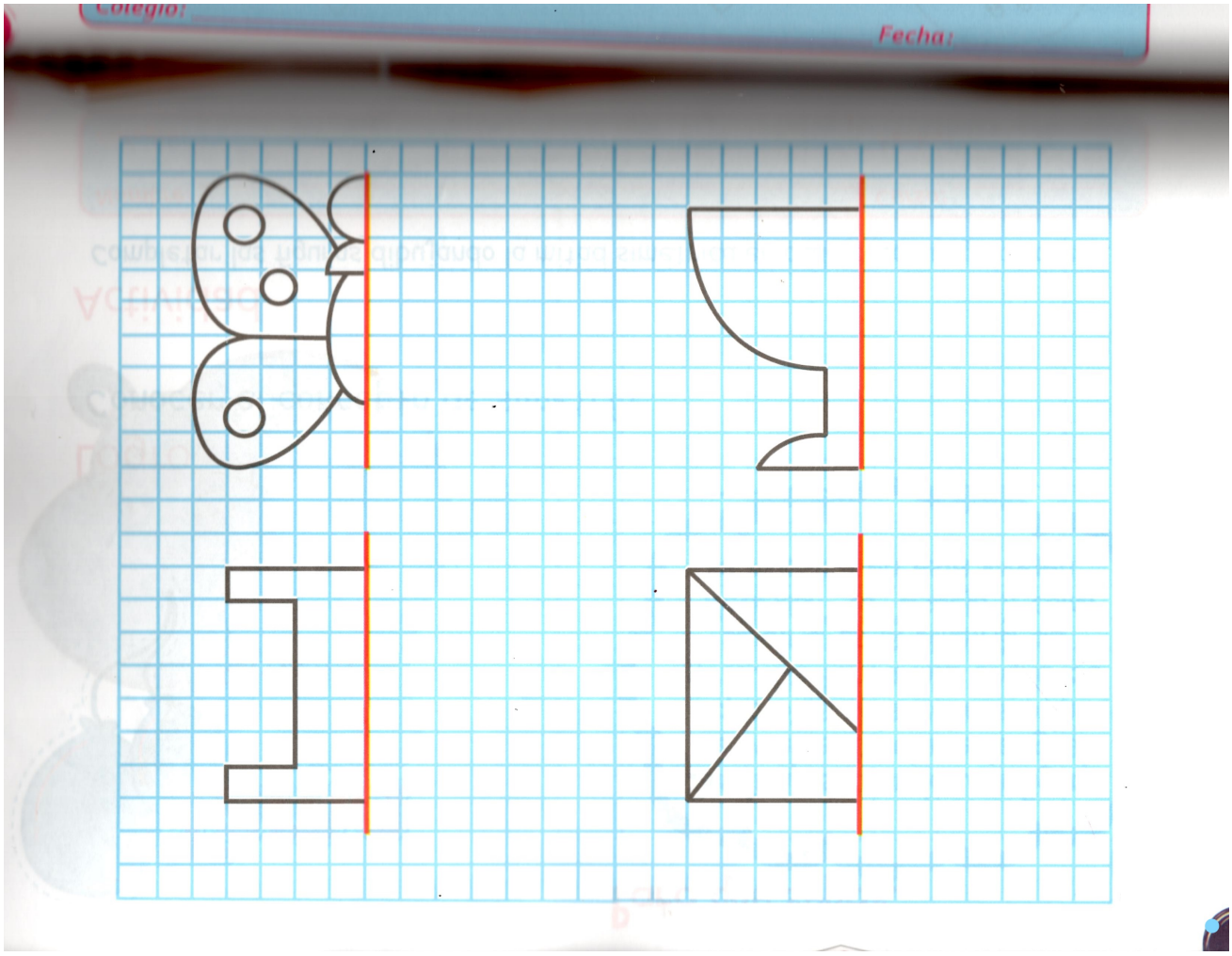

EJERCICIOS:

tividad 1. página 39 del libro Mundo del Arte 2 .

db676e88d9-pagina-39-mundo-del-arte-2-1.pdf

Actividad 2. página 63 del libro Mundo del ARTE 2 .

2db79513b1-63-del-libro-mundo-del-arte-2.pdf

actividad 3 pagina 41 del libro Mundo del arte 2

http://sinapsis.club/web/uploads/605/30b2949950-ca..


85
Escaneado con CamScanner

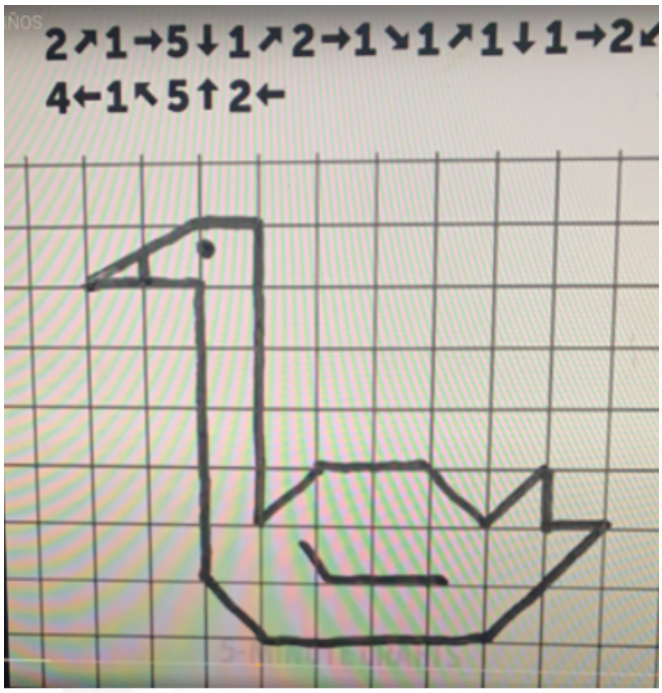
2↗1→5↓1↗2→1↘1↗1↓1→2↙
4←1↖5↑2←







Seguir las instrucciones y hacer el perro. cc1dcef7b9-plegado-del-perro.pdf (09 / 35)

Seguir las instrucciones y hacer el gato

.40e834fcd5-plegado-del-pez.pdf (09 / 26)

Seguir las instrucciones y hacer el gato





EVALUACIÓN:

Algo más complejo : Siguiendo los pasos del vídeo hacer un come cocos.

https://www.youtube.com/watch?v=fJp6fdftLpw

Integración con religión. Después de hacer su come cocos decóralo como le indican en el vídeo. Con los Dones del Espíritu Santo.

https://www.youtube.com/watch?v=jx-AxjSGbzU

BIBLIOGRAFÍA: