PROPÓSITO:

El estudiante reconocerá que Dios es nuestro padre que siempre ama y perdona, valorando su perdón y mostrando confianza y agradecimiento hacia él.

2. El estudiante Identificará la bondad como fruto del amor de DIOS .

MOTIVACIÓN:

Manuel Bonilla - El Amor De Dios - Viva El Amor



ENCUENTRO DOS

ENCUENTRO TRES

TEMA: El Espíritu Santo fuente de amor y amistad.

EXPLICACIÓN:



ENCUENTRO DOS

TEMA: LA BONDAD de mi JESÚS.

El amor de DIOS es un amor que nos invita a encontrarnos con el otro y transmitir el amor que nos ha sido dado. Nos motiva a tener siempre un trato caritativo, bueno, especialmente con los más necesitados física y espiritualmente.

La bondad es una inclinación natural a hacer el bien, con una profunda comprensión de las personas y sus necesidades, siempre paciente y con ánimo equilibrado.



ENCUENTRO TRES

TEMA: El Espíritu Santo fuente de amor y amistad.

TEMA: REGALOS DEL ESPÍRITU SANTO LOS FRUTOS Y DONES

¿Cuántos son los frutos del Espíritu Santo? R. Que son doce, es a saber: Caridad, gozo, paz, paciencia, longanimidad, bondad, benignidad, mansedumbre, fe, modestia, continencia, y castidad.

LOS DONES DEL ESPÍRITU SANTO Son habilidades especiales que Dios regala a sus hijos para la edificación de su iglesia. Debemos usarlos para bendecirnos los unos a los otros y así construir juntos una iglesia fuerte que honra a Dios. Los dones del espíritu santo son 7:

1. Sabiduría 2. Ciencia

3. Consejo. 4. Piedad

5. Temor de Dios 6. Fortaleza

7. Entendimiento

Debemos usarlos para bendecirnos los unos a los otros y así construir juntos una iglesia fuerte que honra a Dios.

Los DONES del Espíritu Santo son 7:

-Sabiduría: nos hace ver todas las cosas a través de Dios y nos impulsa a buscarlo sobre todas las

cosas.

-Entendimiento: nos ayuda a comprender la Palabra de Dios y los misterios de la fe.

-Consejo: nos anima a seguir la solución que más concuerda con la gloria de Dios y el bien de los demás.

-Fortaleza: nos alienta continuamente y nos ayuda a superar con fe las dificultades.

-Ciencia: para conocer rectamente las cosas creadas por Dios.

-Piedad: nos mueve a tratar a Dios con la confianza con la que un hijo trata a su Padre.

-Temor de Dios: nos induce a huir de las ocasiones de pecado para elegir siempre agradar a Dios.

EJERCICIOS:

1.- Lea la Cita Bíblica Mat. 11,25 -30, completa la información y colorea

2.- Inventa la música a la canción, colorea y realiza la actividad

Cristo Jesús

Cristo Jesús, en Ti la patria espera,
gloria buscando con intenso ardor.
Guíala, Tú, bendice su bandera,
dando a su faz magnífico esplendor.

Estribillo...
¡Salve, divino foco de Amor!
¡Salva al pueblo argentino,
escucha su clamor;
salva al pueblo argentino
Sagrado Corazón!

Cristo Jesús, altar donde se ofrece
todo el amor que el mundo tiene a Dios,
haz que el amor nos una en esta vida
para formar un solo corazón.

Estribillo...

Cristo Jesús, por quien la Patria espera,
ser un hogar de paz y libertad,
haz que por Ti, la Patria en que vivimos
sea un anuncio de la celestial.

Estribillo...

Colorea el dibujo



B	S	A	P	A	T	R	I	A
A	P	S	G	R	A	F	D	L
N	A	A	M	O	R	O	O	T
D	Z	L	U	C	O	C	R	A
E	A	V	N	Z	O	O	N	R
R	E	A	D	H	O	G	A	R
A	N	V	O	O	S	C	O	N
P	U	E	B	L	O	F	I	O

Busca y colorea en la grilla la lista de palabras que forman parte de la canción. Con las letras que sobren podrás leer un mensaje.

ALTAR
AMOR
BANDERA
FOCO
HOGAR
MUNDO
PATRIA
PAZ
PUEBLO
SALVA

Solución: Sagrado Corazón en Vos confío

ENCUENTRO DOS : LA BONDAD





ENCUENTRO TRES

ACTIVIDAD EN CASA

Ver nuevamente vídeo (creciendo como Jesús)copiar las siguientes preguntas en el cuaderno de religión y las responde.

1) ¿ Qué significa que Jesús crecía en Estatura?

2)¿ Qué significa que Jesús crecía en Sabiduría?
3) ¿ Qué significa que Jesús agradaba a Dios y a los demás?
4) ¿ Qué significa que Jesús obedecía a sus padres en Todo?
5) ¿ Qué debes hacer para seguir el ejemplo de Jesús.?

Copiar dentro la silueta de Jesús el siguiente versículo. Colorea.

“Crecía en Sabiduría y en estatura, y en gracia para con Dios y los hombres ”
(Lucas 2:52)



ACTIVIDADES

?Lea todo el taller

?Observe las imágenes, el video y comenta con la familia lo que ve.

?Observe, coloree y piensa qué significará



_____

?Escribe en el cuaderno de religión el título: ***¿QUIÉN ES EL ESPIRITU SANTO?,***

•¿Qué es el Espíritu Santo? Copie el concepto, realice el dibujo.

•¿Cuáles son los símbolos del Espíritu Santo?

•¿Qué significa Pentecostés?

•¿En qué Sacramento nos llenamos del Espíritu Santo?

2.- Copie y aprende la canción para presentarla el ***20 de agosto***, utilizando la creatividad en familia, realiza una pequeña coreografía:

https://www.youtube.com/watch?v=mtQKS_fOjH4

3. A la venida del Espíritu Santo para dar a los apóstoles la fuerza para bautizar y llevar la palabra de Dios por el mundo entero como Jesús se lo indico se le conoce como la FIESTA DE PENTECOSTES.

COLOREA

EJERCIO 3. RELIGION.

copio en el cuaderno lo de la explicación y realizo los dibuja

- (Taller EL ESPIRITU SANTO FUENTE DE AMOR Y AMISTAD)

Tarea frutos y dones del espíritu santo

Recortar, pintar y pegar en el cuaderno de Religión



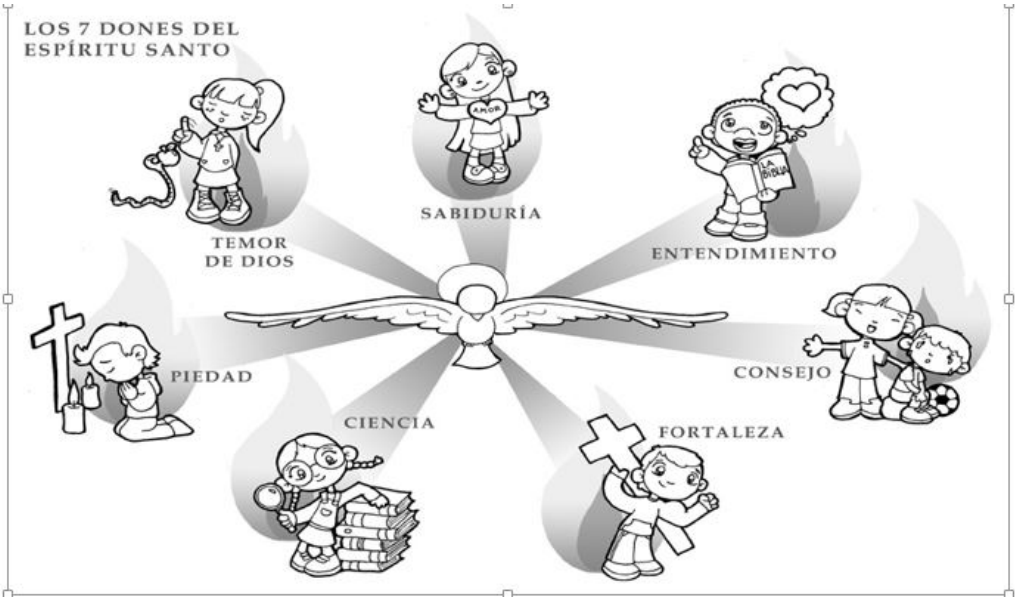

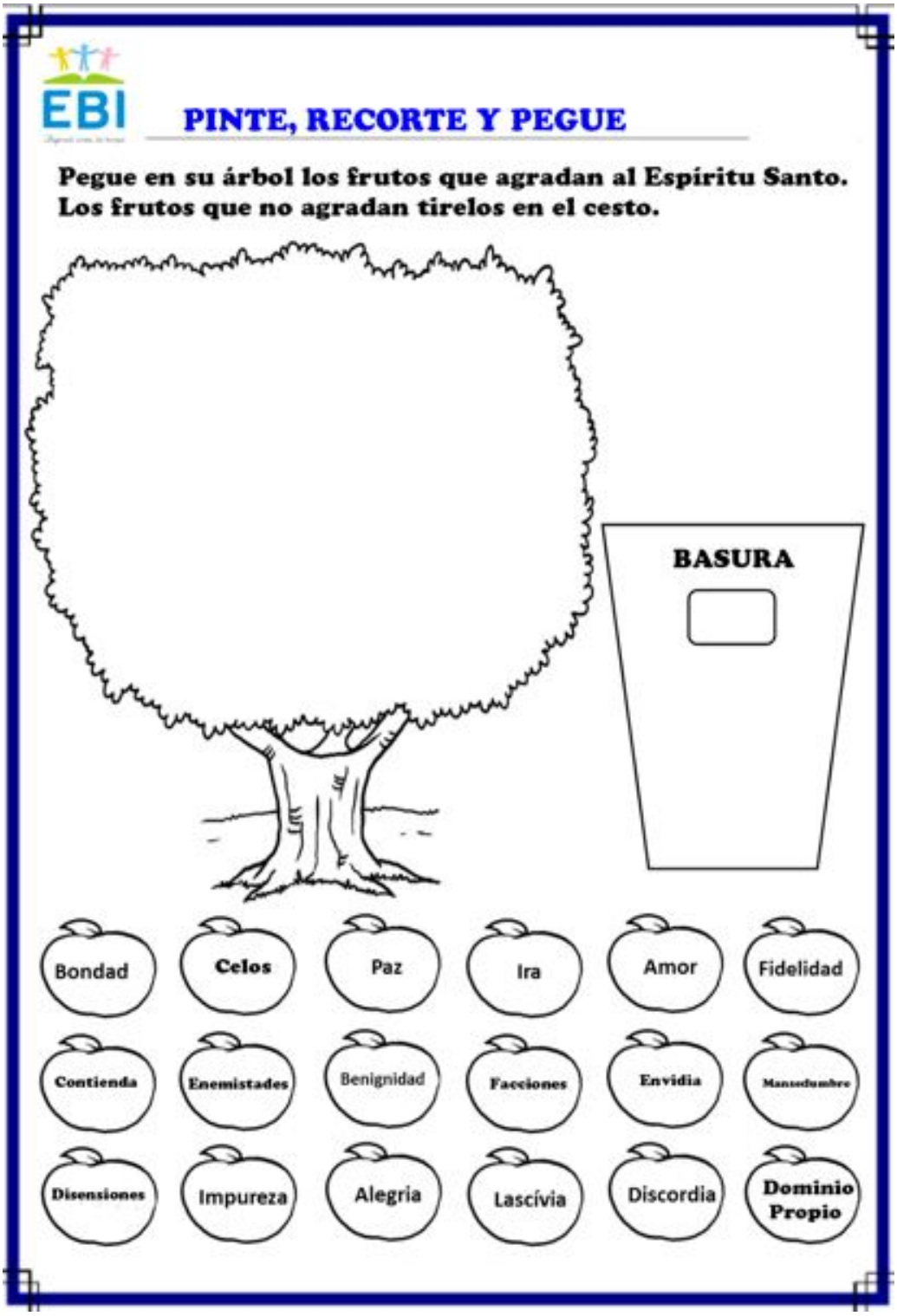

EVALUACIÓN:

4e34404e6f-religion-n4-dones-del-espiritu-santo.docx

BIBLIOGRAFÍA: