PROPÓSITO:

Reconoce e identifica los sinónimos y antónimos.

MOTIVACIÓN:

GUIA #1



Observa con atención la anterior imagen ¿notas la similitud entre brincar y saltar? ¿notas la diferencia entre el niño flaco y el niño gordito?. Con esa imagen nos iremos adentrando al tema de hoy.

EXPLICACIÓN:

EXPLICACIÓN

SINÓNIMOS

Recuerda que los sinónimos son palabras que se escriben diferente pero que tienen el mismo significado o uno muy parecido/similar.

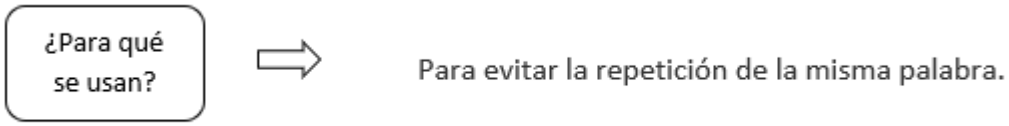

EJEMPLOS





- Estudiante y alumno son dos palabras que se escriben diferente pero significan lo mismo.

- Abecedario y alfabeto son dos palabras que se refieren a el grupo de vocales y consonantes de nuestra lengua castellana, aunque no se escriban igual significan lo mismo.

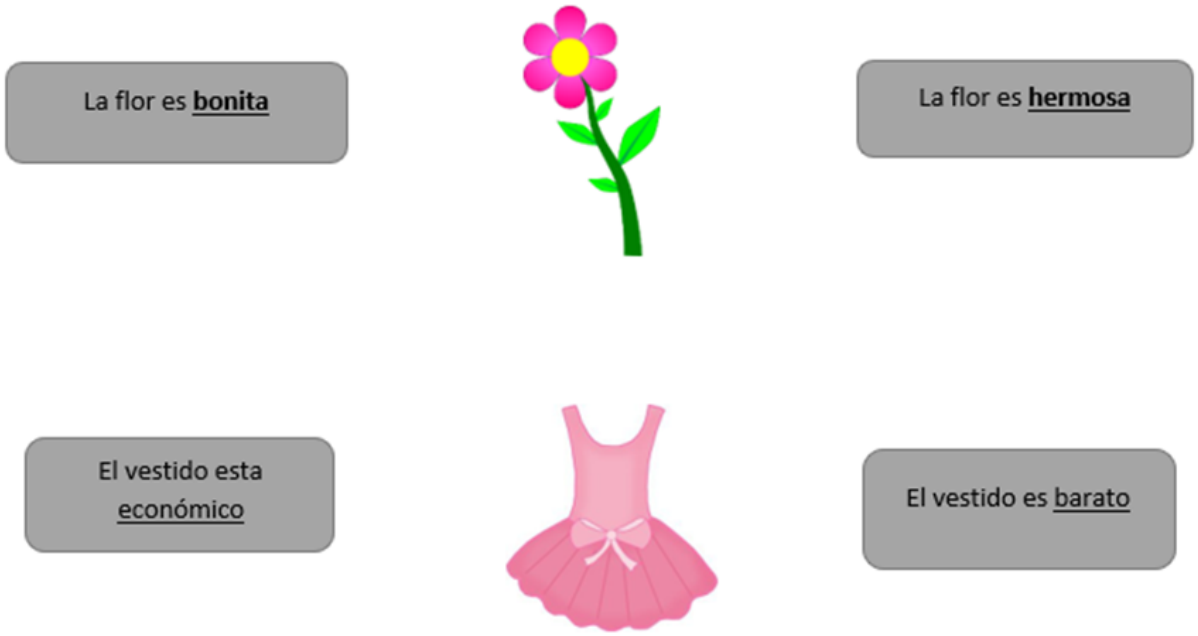

ANTÓNIMOS

Son palabras que tienen significados contrarios o significan lo opuesto, inverso o contrario entre sí.

EJEMPLOS



La palabra alto significa que alguien o algo tiene mucha altura y bajo es cuando alguien o algo no tiene mucha altura. Ambas significan lo contrario entre sí.



La palabra lento se refiere a alguien o algo no veloz que se desplaza actúa despacio y su antónimo, es decir, lo contrario, es rápido.

El niño está **triste**



El niño está **feliz**



El perro es **grande**



El perro es **pequeño**



EJERCICIOS:

1. Unir mediante flechas el sinónimo correspondiente.

Feliz	**Bailar**
Querer	**Brincar**
Danzar	**Contento**
Saltar	**Amar**
Paz	**Tranquilidad**

2. **Unir mediante flechas el antónimo correspondiente.**

Amar	**Malo**
Bonito	**Blanco**
Bueno	**Desnudar**
Negro	**Odiar**
Vestir	**Feo**

3. Rellena la línea con el sinónimo correspondiente.

Mi bolso es **bonito**



Mi bolso es _____

Bailar es **sencillo**



Bailar es _____

4. Rellena la línea con el antónimo correspondiente.

Hoy está haciendo **frío**



Hoy está haciendo _____

El televisor está prendido



El televisor está _____

5.Responde las siguientes preguntas:

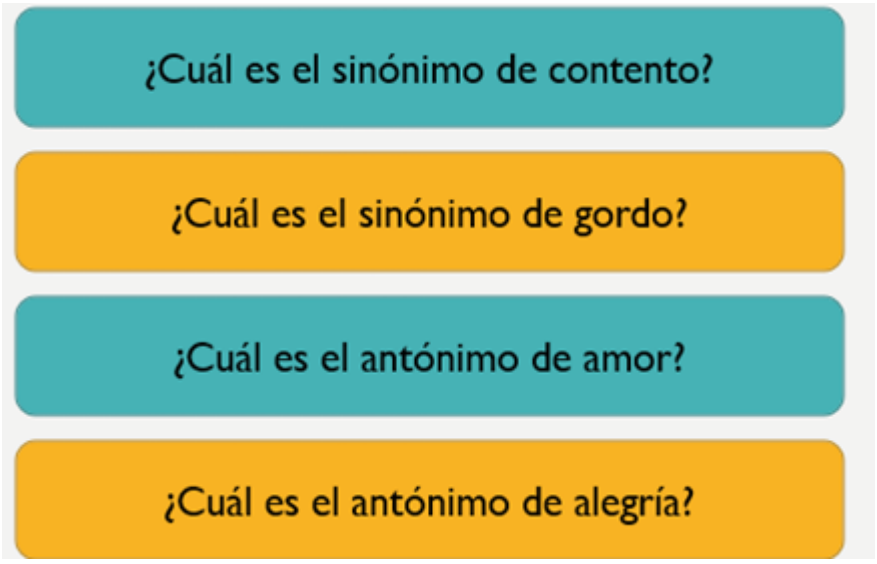

EVALUACIÓN:

Mediante emojis ejemplifica los sinónimos y antónimos

Si quieres divertirte y aprender jugando ingresa al link **https://es.educaplay.com/recursos-educativos/62718...** y practica tus saberes adquiridos.

BIBLIOGRAFÍA:

Blog: guíainfantil.com

Educaplay.com