

**PROPÓSITO:**

- El estudiante identifica algunas partes externas e internas del cuerpo humano en inglés.
- El estudiante reconoce algunas de las prendas de vestir en inglés.

**MOTIVACIÓN:**

<https://www.youtube.com/watch?v=QCGowCpZTsY>

<https://www.youtube.com/watch?v=3SjyEPhc-Tk>

<https://www.youtube.com/watch?v=b3gtib36kis> ( Canción de saludos y deben aprenderla ).

<https://www.youtube.com/watch?v=RsW-sPHRTGU>

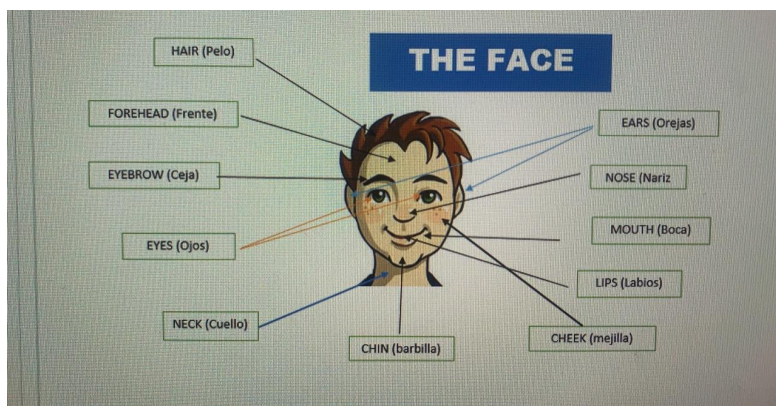
**EXPLICACIÓN:**

Las partes del cuerpo en inglés más comunes

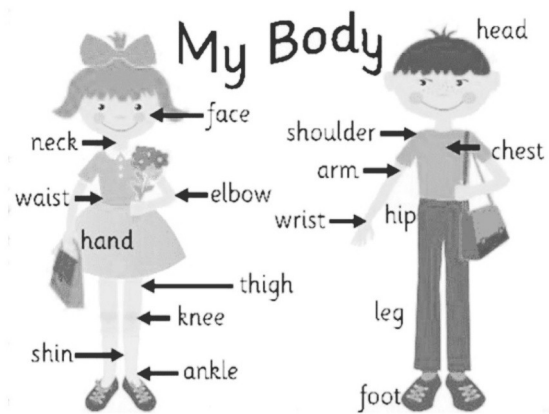
**Parte del cuerpo en español Parte del cuerpo en inglés Pronunciación en inglés**

Boca	Mouth	Mowth
Dientes	Teeth	Tith
Frente	Forehead	Forr-id
Cuello	Neck	Nek

- Dibuja y Escribe en el cuaderno las partes de la cara en inglés



<https://www.youtube.com/watch?v=6z35B40Gxhw>



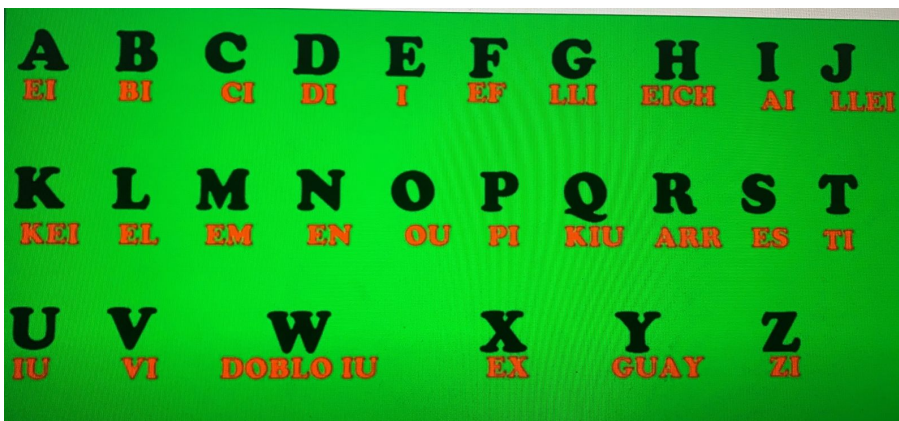
[be22e936d1-ingles-put-on-take-off.pdf](https://www.youtube.com/watch?v=be22e936d1)

<https://www.youtube.com/watch?v=LawQY8s-gFE> VIDEO LOS PRONOMBRES PERSONALES.

I take off my jacket it's hot ( Me quito la chaqueta porque hace mucho calor).

I put on my jacket it's cold. ( Me pongo la chaqueta porque hace frío )

THE ALPHABET



[aa6f8b1769-the-alphabet.jpg](#)

<https://www.youtube.com/watch?v=rI8RWIL61sQ> (vídeo del alfabeto en inglés)

[https://www.youtube.com/watch?v=83r\\_zzg5UsY](https://www.youtube.com/watch?v=83r_zzg5UsY) VÍDEO SOBRE EL ABECEDARIO.

[a161fe1ec2-taller-para-resolver-repasando-los-numeros.pdf](#) TALLER NÚMEROS HASTA 200

[6077173141-meses-del-ano-en-ingles-taller.pdf](#) TALLER. IMPRIMIR.

[0479d1297b-taller-de-ingles-utilizando-el-articulo-in-an-de-manera-correcta.pdf](#) IMPRIMIR PARA TRABAJAR EN CLASE.

<https://www.youtube.com/watch?v=mws8i4UK7C4> canción de despedida

NAVIDAD. Christmas

[58bba0c7ca-taller-vocabulario-de-navidad-en-ingles.pdf](#)

### EJERCICIOS:

2.- Con líneas de diferentes colores, una la imagen con **la palabra correcta**.

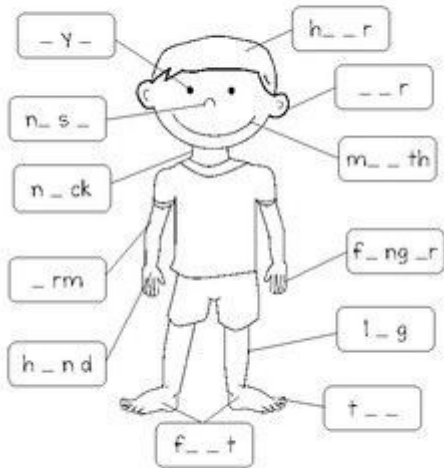
	nose		eye
	hand		feet
	ears		hair
	arms		legs
			elbow

3.- Complete las palabras con las vocales a, e, i, o, u

Name: \_\_\_\_\_

Class: \_\_\_\_\_

Complete the words with the vowels 'a', 'e', 'i', 'o', 'u'.

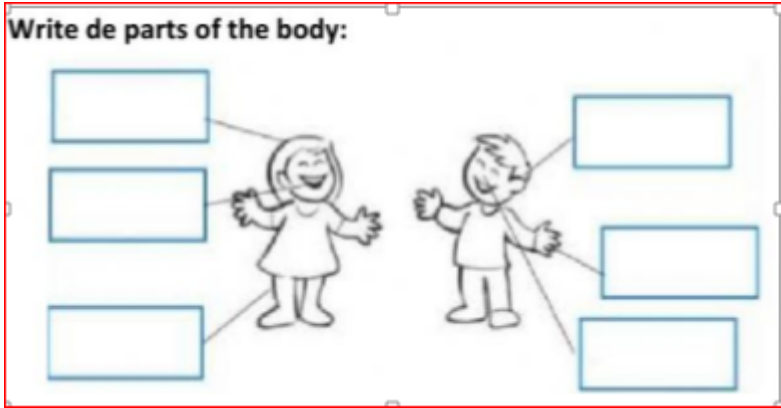


4.- ¿Conoce las partes de su cuerpo? Una cada imagen con la palabra en inglés que le corresponda.

Do you know your body parts? Match the pictures with correct words.



5.- Escriba en inglés las partes del cuerpo señaladas.



### PRENDAS DE VESTIR

[026fbb5208-taller-prendas-de-vestir.pdf](#) (TALLER PRENDAS DE VESTIR IMPRIMILO PARA LA CLASE)

[7b7f8a29bf-camscanner-08-29-2021-2303.pdf](#) ( PRENDAS DE VESTIR LIBRO DEL ARTE 2 PAGIN

I take off my jacket it´s hot ( Me quito la chaqueta porque hace mucho calor).

I put on my jacket it´s cold. ( Me pongo la chaqueta porque hace frío )

Elige cuatro prendas de vestir y con cada prenda escriba las dos oraciones utilizando PUT ON / TAKE OFF.

Let´s exercise : SPELL HIS NAME ( deletrea su nombre )

### DELETREA:

1. dress , cap, T-shirt , scarf, sandals, gloves, shorts.

2. Escuchar y ve escribiendo. Se dictara letra por letra palabras del vocabulario visto y debe escribirla en el cuaderno

### TEMA: LOS MESES DEL AÑO

[5df755c154-meses-del-ano-en-ingles-taller.pdf](#) TALLER.

### EVALUACIÓN:

### ACTIVIDADES:

1.- Escuche el video: "Aprende las partes del cuerpo en inglés"

[https://www.youtube.com/watch?v=m5\\_ivSd4Cuw](https://www.youtube.com/watch?v=m5_ivSd4Cuw)

ØRepita el video cuantas veces sea necesario para aprender la pronunciación.ØHaga un video presentando las partes del cuerpo en inglés con su cuerpo, usando el uniforme.

- ØEscriba en el cuaderno de inglés el título: "**Partes of the Body**"
- ØDibuje o recorte la silueta del cuerpo humano y señale las partes que se muestran en el video.

[f4ecf7c357-taller-correcto-partes-del-cuerpo-en-ingles.pdf](#) (TALLER PARTES DEL CUERPO ) SUBIR A SIGESCOL ANTES DEL 30 DE SEPTIEMBRE. ESTE TALLER SE DESARAROLLO EN CLASE

[771cb73b7f-taller-correcto-partes-del-cuerpo-en-ingles.pdf](#)

[026fbb5208-taller-prendas-de-vestir.pdf](#) (TALLER PRENDAS DE VESTIR . IMPRIMIRLO PARA LA CLASE)  
Este taller debe subirse a plataforma SIGESCOL antes del 30 de septiembre. Recuerde este taller se resolvió en clase.

**BIBLIOGRAFÍA:**

[https://www.youtube.com/watch?v=m5\\_ivSd4Cuw](https://www.youtube.com/watch?v=m5_ivSd4Cuw)

[f4ecf7c357-taller-corregido-partes-del-cuerpo-en-ingles.pdf](#)

[026fbb5208-taller-prendas-de-vestir.pdf](#)

<https://www.youtube.com/watch?v=rI8RWIL61sQ> (vídeo del alfabeto en inglés)

[https://www.youtube.com/watch?v=83r\\_zzg5UsY](https://www.youtube.com/watch?v=83r_zzg5UsY)