PROPÓSITO:

TALLER 1

Conocer acerca del reino vegetal, que es una planta y cuales son sus partes.

MOTIVACIÓN:

EXPLICACIÓN:

Reino Vegetal

Este reino está formado por plantas, sus características principales son:

> Son los únicos seres capaces de fabricar su propio alimento.

> No pueden desplazarse de un lugar a otro.

> No tienen órganos de los sentidos, aunque responden a ciertos estímulos: las raíces crecen hacia el suelo y buscan el agua; y los tallos crecen hacia la luz.

Este reino se clasifica en dos grupos:

* **Plantas sin Flor:** algunas plantas nunca producen flores; por tanto, no se reproducen por semillas.

* **Plantas con Flor:** Las flores sirven para la reproducción de las plantas.

EJERCICIOS:

ACTIVIDAD 1

Las plantas

Las plantas son seres vivos y, por lo tanto, nacen, crecen, se reproducen y mueren. Las plantas necesitan agua, nutrientes, luz y aire para crecer. A diferencia de los animales, las plantas fabrican su propio alimento y no se desplazan.



Las plantas son muy importantes para las personas y los animales. Nos proporcionan alimentos como las frutas, los vegetales y las semillas. A partir de las plantas se obtienen madera, medicinas y materiales textiles, como el algodón. Además, las plantas producen oxígeno.

1.Resuelva los siguientes ejercicios.

2. Coloca cada parte de la planta en el lugar correcto.

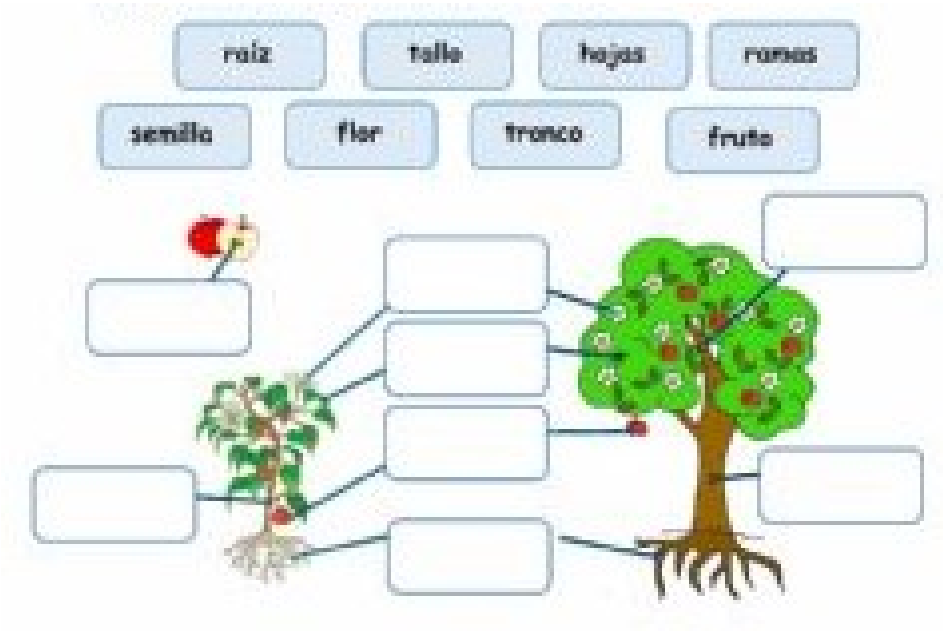

3. Con un circulo rodea las palabras que consideras son fundamentales para el crecimiento de las plantas.

luz	limonada
aire	oscuridad
viento	azúcar
agua	nutrientes

¿Qué le falta a la planta del dibujo?

4. Cual de los siguientes productos proceden de las plantas. En el ultimo cuadro en blanco realiza tu propio dibujo de un producto procedente de las plantas.



5.aprende por medio del siguiente dibujo cuales son los componentes que requieren las plantas para su crecimiento.

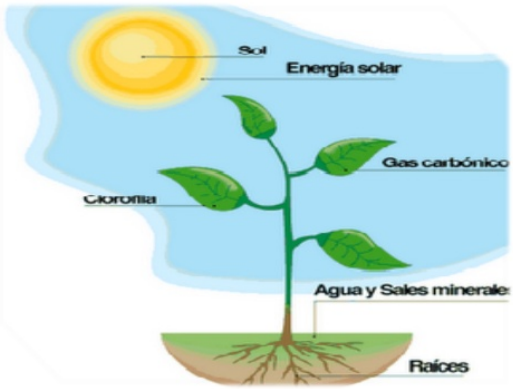

REINO VEGETAL

ACTIVIDAD 2

CARACTERISTICAS DE LAS PLANTAS

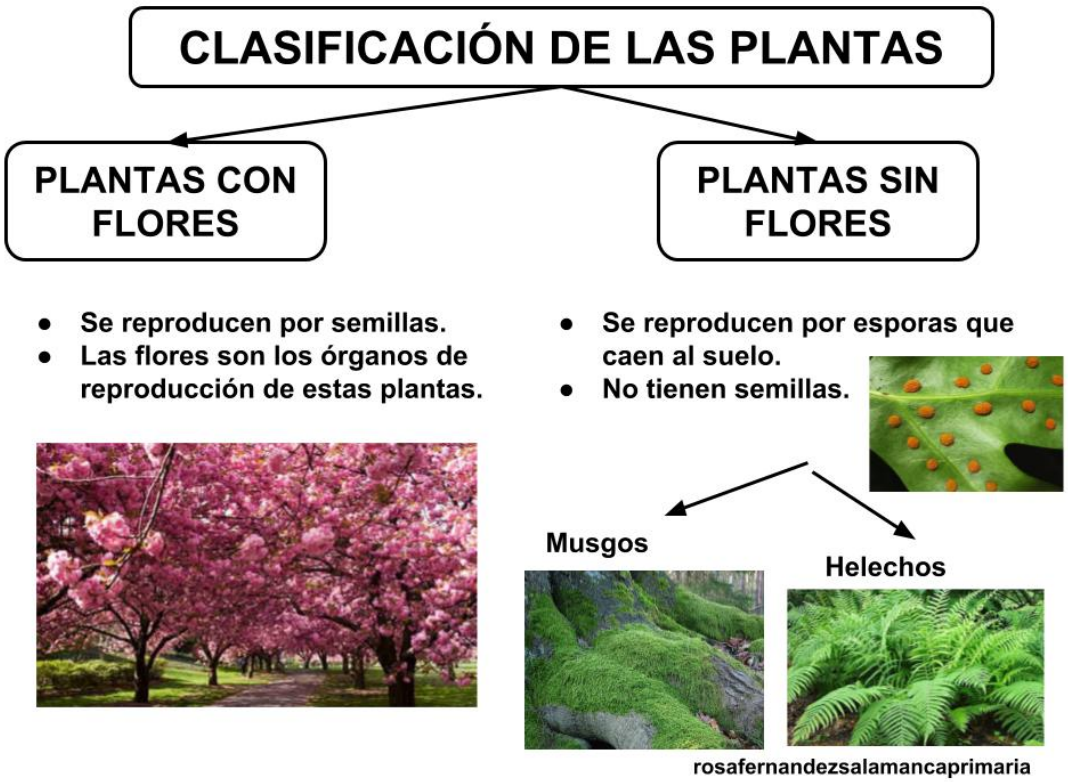

1.Observa la planta y sus partes.

2.Lee con atención el nombre de las distintas partes y practica las palabras.

3.Dibuja en el recuadro en blanco una planta y pon el nombre de las diferentes partes. Coloréala como quieras.



4.Colorea de verde el tallo y la hoja de las flores.

5.Colorea de rojo los pétalos de la segunda flor, de naranja los de la primera y de amarillo los de la tercera.

6.Colorea de color marrón las raíces de todas las flores.

7.Colorea la siguiente imagen.

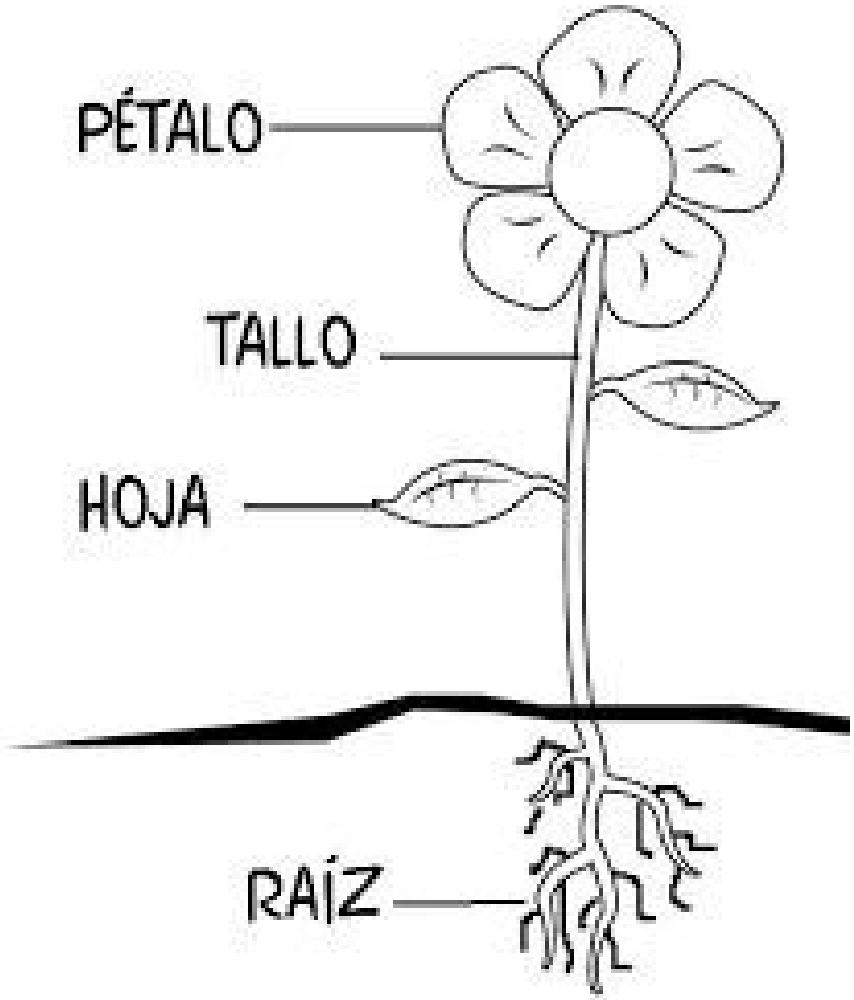

8 .Recorta las palabras que corresponden a las partes de la planta, luego pégalas en el lugar correcto.



9.Colorea la flor y en cada espacio en blanco que describe cada parte de la planta realiza un dibujo .



10.une los puntos de las palabras correspondientes a los ejemplos de tipos de plantas y colorea las imágenes.



ACTIVIDAD 3

1.sigue el camino para poder regar la planta.

2. Escribe los nombres de las partes de las plantas.

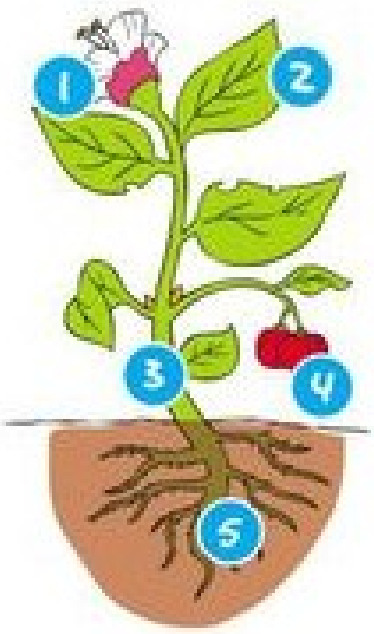

1 _____

2 _____

3 _____

4 _____

5 _____

3. Encuentra en la sopa de letras los nombres de las frutas mencionadas.

- PIÑA
- BANANA
- MANZANA
- UVA
- MELÓN
- LIMÓN
- PERA

M	A	N	Z	A	N	A	T	D	E
E	G	U	V	A	J	K	L	G	D
L	Y	D	F	S	Q	C	I	R	C
Ó	B	A	N	A	N	A	M	I	G
N	T	P	S	B	S	Q	Ó	K	Y
P	E	R	A	T	P	S	N	O	R
V	P	I	Ñ	A	Z	M	Q	P	M

4. Enumera el orden de crecimiento de las semillas.

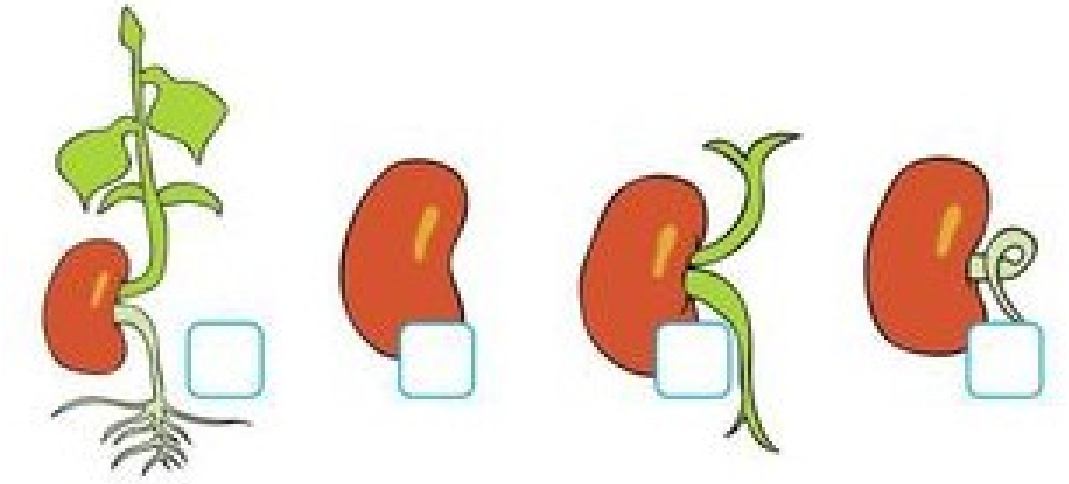

5.Realiza la siguiente sopa de letras.

Sopa de letras

Encuentra en la siguiente sopa de letras las palabras y escribe lo que significa según lo visto.

- Plantas
- Suelo
- Aire
- Luz
- Agua
- Hierbas
- Arbustos
- arboles
- Raices
- Tallo
- Hoja
- Flor
- Fruto

p	l	a	n	t	a	s	e	r	t	y	u
b	h	g	f	d	s	f	i	o	r	e	r
g	s	u	e	l	o	v	c	d	r	f	G
a	r	b	u	s	t	o	s	f	l	u	z
d	r	a	i	c	e	s	v	f	r	g	H
x	s	d	e	a	i	r	e	m	j	u	k
m	f	r	u	t	o	k	m	n	h	g	f
b	f	r	h	i	e	r	b	a	s	v	r
f	t	a	l	l	o	b	f	d	s	r	t
a	r	b	o	l	e	s	p	h	o	j	a
h	u	a	g	u	a	v	e	r	t	f	d

EVALUACIÓN:

La participación y la puntualidad en la entrega del taller serán fundamentales en el valor evaluativo.

BIBLIOGRAFÍA: