PROPÓSITO:

El estudiante aprenderá a escribir y pronunciar algunos colores en inglés.

MOTIVACIÓN:

Escuchar y observar el siguiente video :

https://www.youtube.com/watch?v=c6BVOQfgMP8

Repasar para ir aprendiendo la siguiente oración (angel de la guarda)

My guardian angel

My sweet companion,

do not abandon me

neither by night nor day

until you deliver me

in the arms of Jesus and Mary.

with your wings, I bless mysel

and embrace the Cross

and in my heart I carry dearest Jesus. Amén

EXPLICACIÓN:

ENCUENTRO UNO: Pronunciar lo colores en Inglés

https://www.youtube.com/watch?v=sscOjNUQjq

https://www.youtube.com/watch?v=sscOjNUQjqw

Memorizar la canción.

https://youtu.be/PFPNy47-MSA

Colores primarios en inglés

Los **colores primarios**, o ***primary colors***, son los más básicos de la lista, ya que no se pueden obtener mezclando otros colores.

rojo – red amarllo - yellow azul - blu

Colores secundarios en inglés

Los colores que se obtienen mezclando un par de colores primarios tienen el nombre de **colores secundarios**, o ***secondary colors*.**

azul + amarillo = verde (**blue + yellow = green**)rojo + amarillo= naranja (red+yellow=orange)

rojo + amarillo= naranja (**red + yellow = orange**)

azul + rojo = morado (**blue + red = purple**)

Colores terciarios en inglés

Aquellos colores que surgen de la mezcla entre los colores secundarios y los primarios llevan el nombre de colores terciarios, o ***tertiary colors*.** Nos dan una gama enorme de colores que tienen características similares a los que los originan.

verde + rojo = marrón (**green + red = brown**)blue + green =teal (azul+ verde= verde azulado

amarillo + verde = lima (**yellow + green = lime**)pink = rosa

oro/dorado (**gold**blanco (**white**)

JUEGO INTERACTIVO:

https://arbolabc.com/colores-en-ingles/memoria

CUENTO PARA COLOREAR. EL PRINCIPE FELIZ.

https://www.youtube.com/watch?v=SyV2S11WD-0

IMPRIMIR LA IMAGEN PARA TRABAJAR EN CLASE.

Colour magic

Colour the picture using the code and see what you find!



https://www.youtube.com/watch?v=SyV2S11WD-0

ENCUENTRO DOS: DESCRIBE THE ANIMAL



COLOR THE PICTURE / COLOREA LA IMAGEN

- The whale is blue.

-The elephant is gray.

- The bear is brown.

- The frog is green.

-The butterfly is violet, purple and orange.

-The mouse is black.

- The cat is yellow and white.

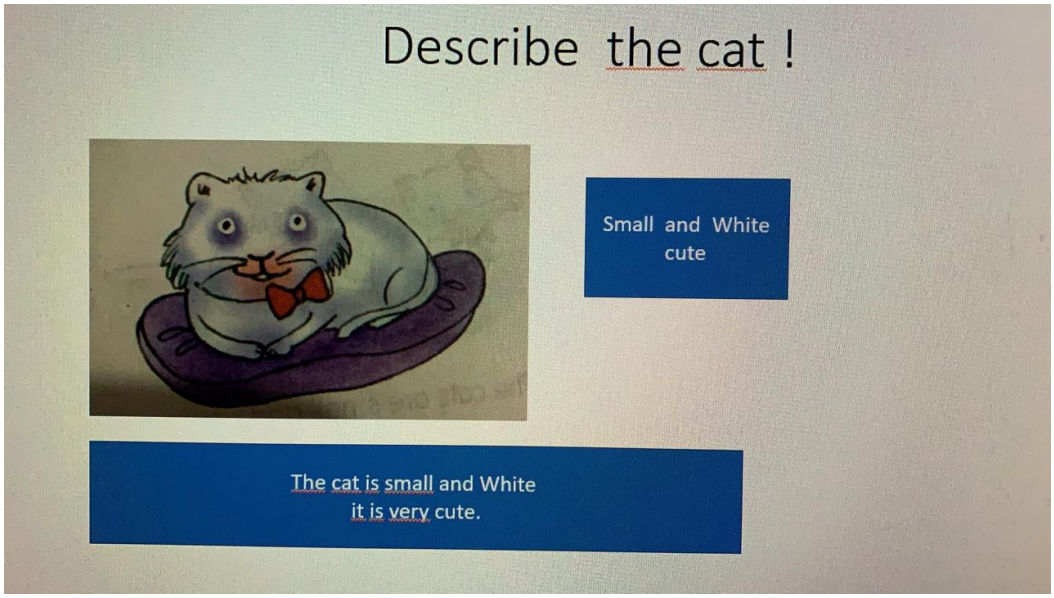

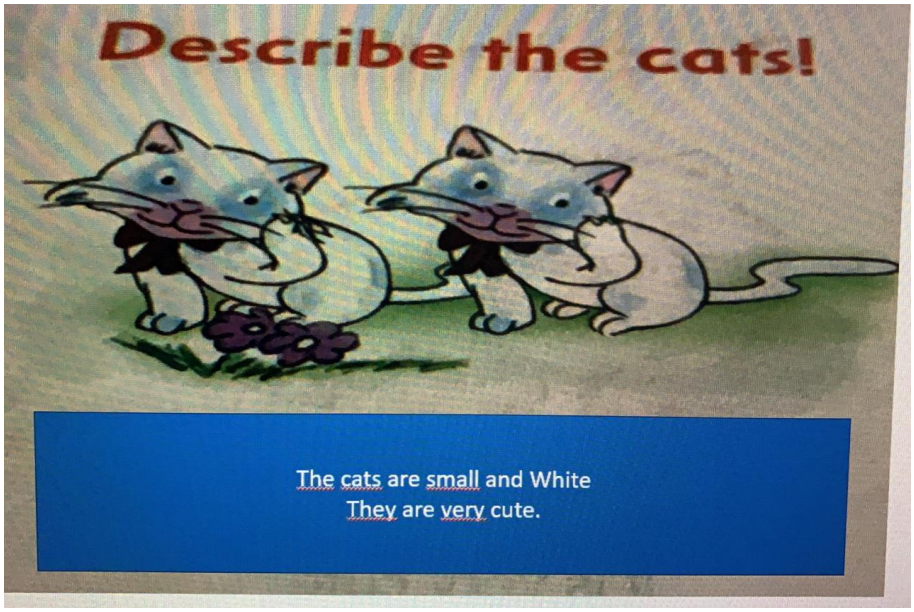

En el cuaderno represente los siguientes verbos y aprender a escribirlos. run (correr), speak (hablar), draw (dibujar), decorate (decorar).

Representar por dibujos los siguientes verbos y aprender a escribirlos.

nadar---------- swim

comer---------- eat

leer ---------- read

viajar ---------- travel

escribir ---------- write

saltar ---------- jump

EJERCICIOS:

0c88d684d9-verbos-en-ingles.jpgTRAZA TUS MANOS EN EL CUADERNO Y COLOREA SEGÚN SE INDICA (Subir a SIGESCOL)

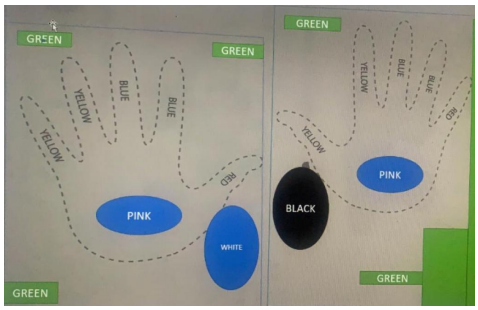

Repasa jugando

https://arbolabc.com/colores-en-ingles/birds-of-co.. describe the animals . ants and bears

ENCUENTRO DOS: DESCRIBE THE ANIMALS (Subir a SIGESCOL).

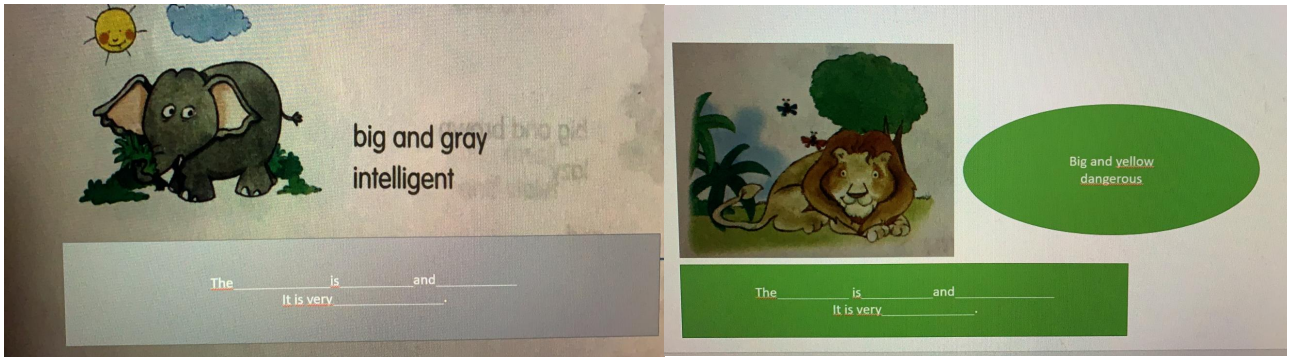

26f6eb8516-evaluacion-de-ingles-adjetivos-y-animales.pdf (Evaluación de inglés . Adjetivos y animales).

EVALUACIÓN:

Para subir a SIGESCOL

b35d542811-actividad-ingles.pdf

a407ce7472-describethe-animals-ants-and-bears.jpg

BIBLIOGRAFÍA:

https://www.youtube.com/watch?v=c6BVOQfgMP8

https://www.youtube.com/watch?v=sscOjNUQjqw

https://youtu.be/PFPNy47-MSA

https://arbolabc.com/colores-en-ingles/memoria

https://www.youtube.com/watch?v=SyV2S11WD-0

https://www.youtube.com/watch?v=SyV2S11WD-0