

## PROPÓSITO:

Mecanizar la vocales en el lenguaje verbal y escrito, teniendo un reconocimiento de las mayúsculas y minúsculas.

## MOTIVACIÓN:

1. Ver el siguiente video.

[https://www.youtube.com/watch?v=Q7ilmUUlc4Q&list=LLf1\\_frGRYKV25Lcf\\_Kw2YzQ&index=1](https://www.youtube.com/watch?v=Q7ilmUUlc4Q&list=LLf1_frGRYKV25Lcf_Kw2YzQ&index=1)

2. Escuchar con atención el cuento "El pueblo de las vocales".

<https://www.youtube.com/watch?v=KAysmN4yxss&feature=youtu.be>

## EXPLICACIÓN:

1. Ver y escuchar con atención el siguiente video

[https://www.youtube.com/watch?v=hUmcjGvWaGc&list=LLf1\\_frGRYKV25Lcf\\_Kw2YzQ&index=2](https://www.youtube.com/watch?v=hUmcjGvWaGc&list=LLf1_frGRYKV25Lcf_Kw2YzQ&index=2)

2. Ver los siguientes videos "Aprendamos las vocales" y "Las vocales A, E, I, O, U, con animales para niños"

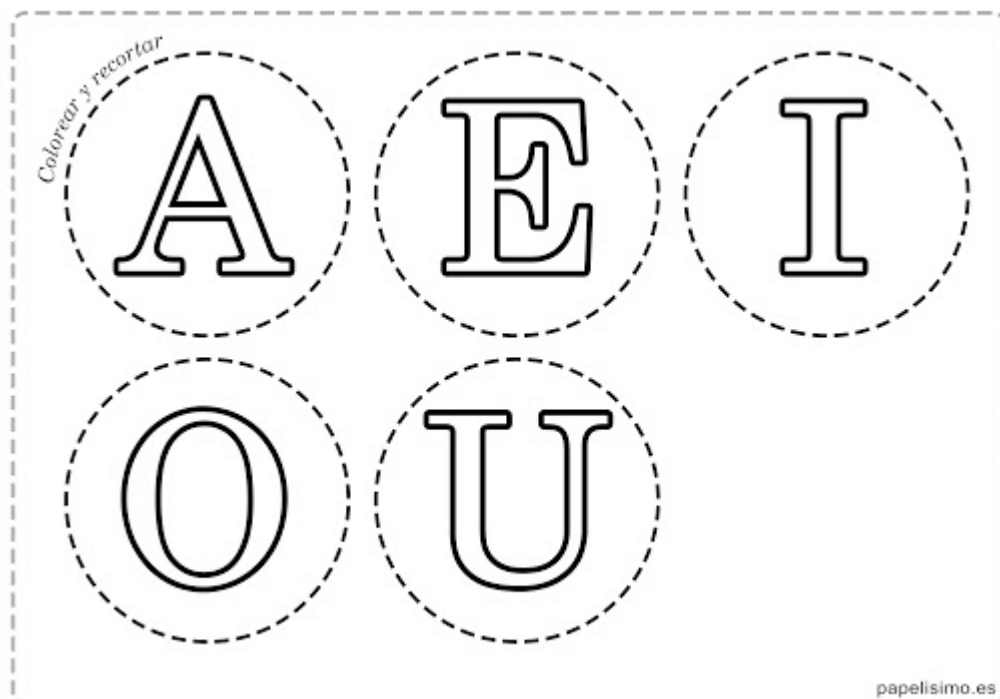
<https://www.youtube.com/watch?v=Adgbi7qmEu4&feature=youtu.be>

<https://www.youtube.com/watch?v=eqeGru9T728&feature=youtu.be>

## EJERCICIOS:

### ACTIVIDAD 1





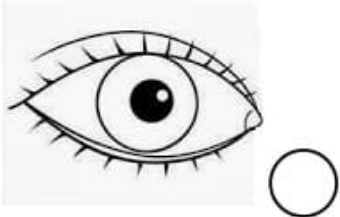









Colorea, recorta y pega en tu cuaderno las vocales mayúsculas.



### ACTIVIDAD 2

1. Realizar el siguiente ejercicio

2.

NOMBRE:		FECHA:
		VOCALES
<b>LAS VOCALES</b>		
✎ Escribe la vocal por la que empiezan los nombres de los dibujos.		
	1 ○	
		
		
		
		

ACTIVIDAD DE REPASO

1. Realiza la siguiente actividad online

<https://es.educaplay.com/juego/5846068-vocales.html>

2.

## LAS VOCALES



● EN CADA RENGLÓN, RODEÁ CON UN COLOR LA LETRA QUE CORRESPONDA. LUEGO, PINTÁ LOS DIBUJOS DE LOS ELEMENTOS CUYO NOMBRE COMIENZA CON EL SONIDO INDICADO.

A	 ARCO	 AVIÓN	 SOL
E	 ESTRELLA	 BARCO	 ELEFANTE
I	 DADO	 ISLA	 IGLÚ
O	 LUNA	 OSO	 OLA
U	 UVA	 PEZ	 UÑA

EVALUACIÓN:

EVALUACIÓN 1








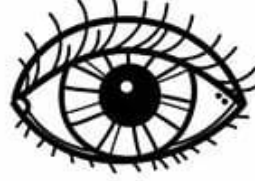


- Relaciona cada imagen con la vocal que inicia.



## EVALUACIÓN 2

Nombre: \_\_\_\_\_

Recorta y pega la vocal que corresponde

	<input type="text"/>		<input type="text"/>
	<input type="text"/>		<input type="text"/>
	<input type="text"/>		<input type="text"/>
	<input type="text"/>		<input type="text"/>
	<input type="text"/>		<input type="text"/>

a	e	i	o	u
a	e	i	o	u

Miss creaciones digitales membresia lectoescritura

**BIBLIOGRAFÍA:**

[https://www.youtube.com/watch?v=hUmcjGvWaGc&list=LLf1\\_frGRYKV25Lcf\\_Kw2YzQ&index=2](https://www.youtube.com/watch?v=hUmcjGvWaGc&list=LLf1_frGRYKV25Lcf_Kw2YzQ&index=2)

[https://www.youtube.com/watch?v=Q7ilmUUIc4Q&list=LLf1\\_frGRYKV25Lcf\\_Kw2YzQ&index=1](https://www.youtube.com/watch?v=Q7ilmUUIc4Q&list=LLf1_frGRYKV25Lcf_Kw2YzQ&index=1)

<https://www.pinterest.com.mx/pin/317292736244859089/>

<https://www.pinterest.co.uk/pin/428404983303617429/>

<https://www.youtube.com/watch?v=KAysmN4yxss&feature=youtu.be>

<https://www.youtube.com/watch?v=Adgbi7qmEu4&feature=youtu.be>

<https://www.youtube.com/watch?v=eqeGru9T728&feature=youtu.be>