

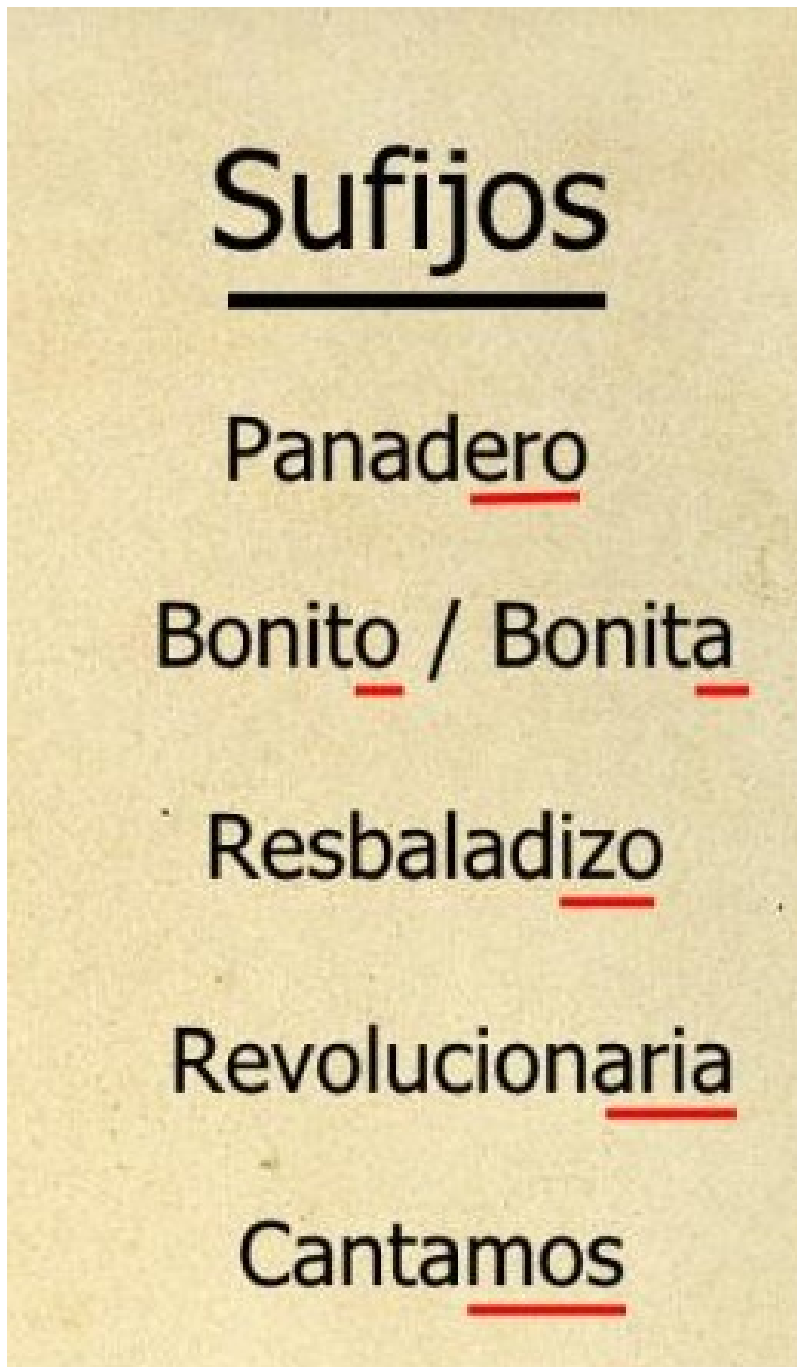
PROPÓSITO:

TALLER 1 - PERIODO 3

PRACTICAS LECTORAS

Practicar el uso y la importancia de los sufijos, por medio de los ejercicios propuestos a continuación.

MOTIVACIÓN:



EXPLICACIÓN:

El sufijo

es una terminación que se pone al final de la palabra y permite formar una palabra nueva **con** un significado diferente.













EJEMPLO: Florero: al sustantivo "flor" le hemos añadido el **sufijo** "-ero" **para** referirnos al objeto en el **que** se colocan las flores.

EJERCICIOS:

ACTIVIDAD 1

Practica los sufijos propuestos en la siguiente actividad, y realiza 3 ejemplos adicionales:

Sufijos -oso -osa

	+	-oso	=	
pereza				perezoso
<hr/>				
	+	-oso	=	
miedo				miedoso
<hr/>				
	+	-oso	=	
fama				famoso
<hr/>				
	+	-oso	=	
mentira				mentiroso
<hr/>				
	+	-oso	=	
ruido				ruidoso
<hr/>				
	+	-oso	=	
silencio				silencioso
<hr/>				

<http://fichasajuz.blogspot.com/> Pictos Sergio Páez <http://catedu.es/forosac/> CC (BY-NC-SA)

EJEMPLOS:

1. _____ + _____ = _____
2. _____ + _____ = _____
3. _____ + _____ = _____

ACTIVIDAD 2

Relaciona las 2 columnas y forma nuevas palabras.

VIAJE	-ISTA
ÁRBOL	-OSO
NUBE	-ANTE
CAMINAR	-EDA
FELIZ	-ERO
OFICINA	-IDAD

1. _____
2. _____
3. _____
4. _____
5. _____
6. _____



ACTIVIDAD 3

Escribe otras palabras con sufijo a partir de sus nombres.

	<input type="text"/>
	<input type="text"/>

ACTIVIDAD 4

Forma palabras nuevas añadiendo sufijos

 zapato	<input type="text"/>
 libro	<input type="text"/>

EVALUACIÓN:

El desempeño en el desarrollo del taller, la participación y la puntualidad serán importantes en el resultado evaluativo.

BIBLIOGRAFÍA: