PROPÓSITO:

Reconoce el circulo cromático y clasifica los colores en fríos o cálidos.

MOTIVACIÓN:

Sabes ¿Qué es un circulo cromático o una rueda de colores?

en 30 segundos nombra la mayor cantidad de colores que recuerdes.

EXPLICACIÓN:

El **círculo cromático** o rueda **de** colores es una representación ordenada **y** circular **de** los colores **de** acuerdo **con** su matiz o tono, **en** donde se representa **a los** colores primarios **y** sus derivados.

Obsera el siguiente video.

https://youtu.be/cUM4HmXD0wA

EJERCICIOS:

1. En un octavo de cartulina dibuja (bien grande) dos círculos de la siguiente manera.

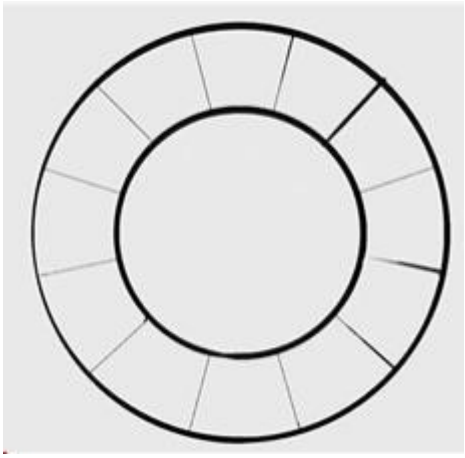

2.Usa el pincel y las temperas para pintar los colores primarios:

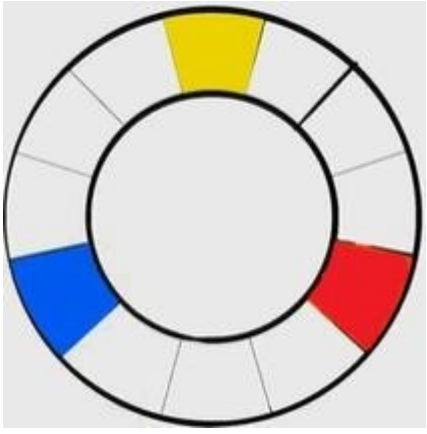

3. Combina los colores primarios así: amarillo+ rojo= naranja, amarillo + azul= verde, azul+rojo violeta

4. Combina los colores secundarios para obtener los colores terciarios. Puede guiarte con el video del primer punto. Al final te debe quedar así:

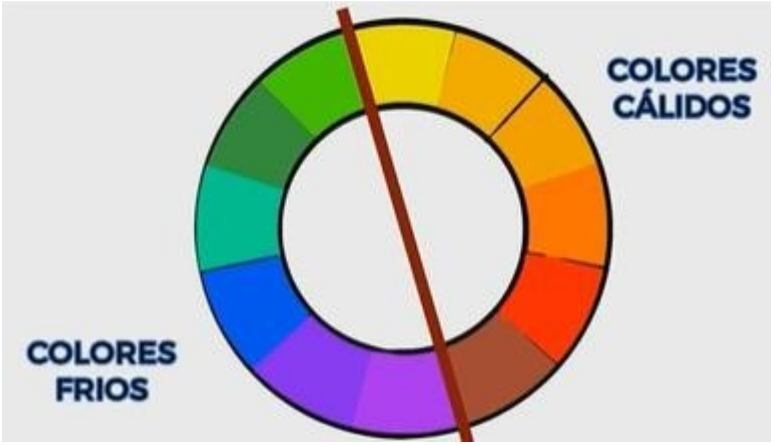

EVALUACIÓN:

BIBLIOGRAFÍA:

https://www.edufichas.com/educación artística