

PROPÓSITO:

Conocer aspectos de interés de sus mascotas, mediante la exploración de saberes , sus vivencias y la consulta en diversas fuentes del conocimiento, para que asuman la responsabilidad de su tenencia en casa

MOTIVACIÓN:

SEMANA 1: HABITAT DE NUESTRAS MASCOTAS.

1.Escucha con atención el siguiente video.

SEMANA 2: ALIMENTACION DE LAS MASCOTAS (PERRO, GATO, LORO, PEZ, OVEJA).

SEMANA 3: COMO SE REPRODUCEN NUESTRAS MASCOTAS.

1.Ver con atención e siguiente video.

SEMANA 4: CARACTERISTICAS FISICAS DE NUESTRAS MASCOTAS.

1. Escuchar con atención el siguiente video.

SEMANA 5: LA RESPONSABILIDAD CON NUESTRAS MASCOTAS

SEMANA 6: ELABORANDO MIS MASCOTAS.

PERRO

Ver el video y cantar la canción "Mi perrito, guau guau".

GATO

Ver el video y cantar la canción "El gato Hernán"

PEZ

Ver el video y cantar la canción "Un pequeño pez"

LORO

Ver el video y cantar la canción "El lorito Pepe".

OVEJA

Ver el video y cantar la canción "Baa Oveja Negra"

SEMANA 7: LA FAMILIA DE NUESTRAS MASCOTAS.

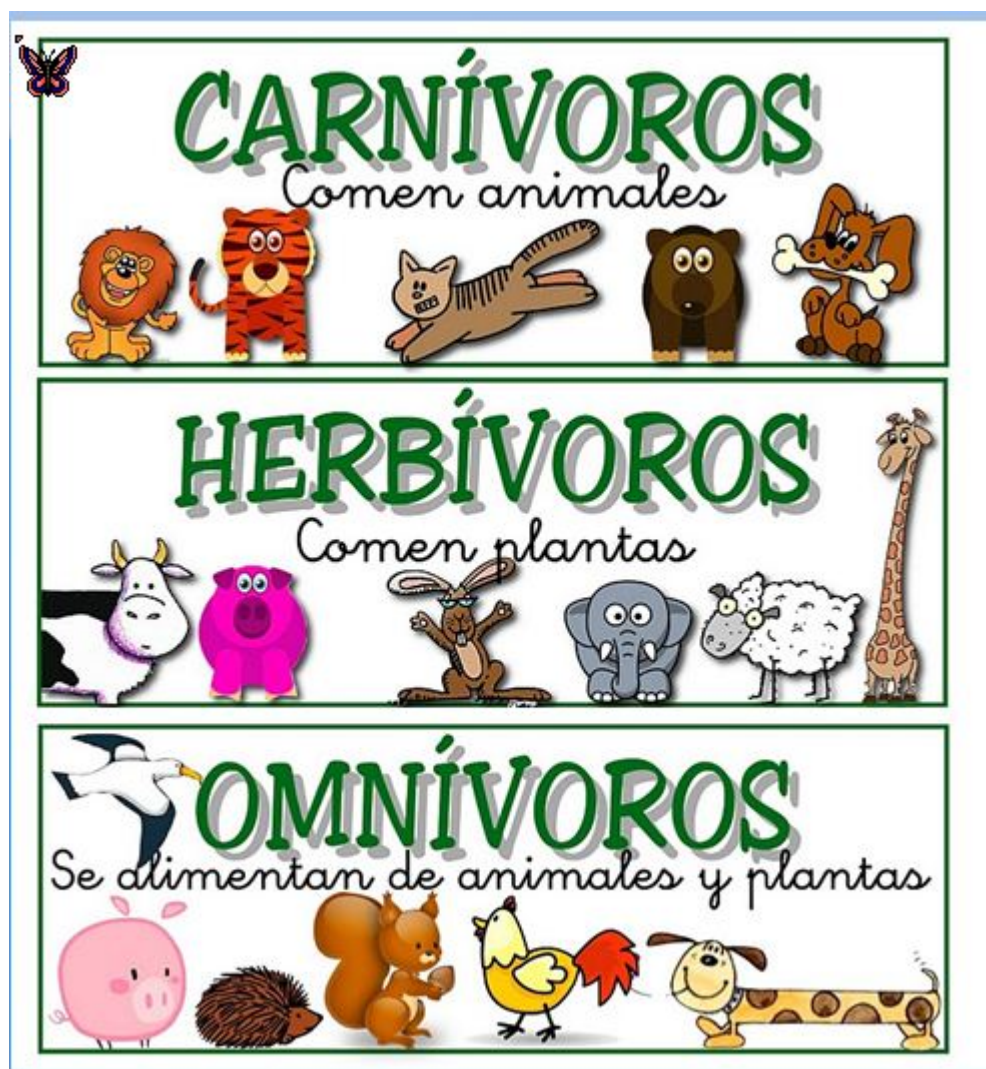
Escuchar la siguiente canción.

EXPLICACIÓN:

SEMANA 1. HABITAT DE NUESTRAS MASCOTAS.

SEMANA 2. ALIMENTACION DE LAS MASCOTAS (PERRO, GATO, LORO, PEZ, OVEJA).

1. Observo la siguiente presentación, mamá ayuda con la lectura, yo aprendo sobre la alimentación de nuestras mascotas. [2c54ffb3c0-9faf1cef8f-explicacion-mascotas-1-1.pptx](#)
2. Observo la siguiente imagen, que ilustra la clasificación de los animales según su alimentación .
Mamá ayuda con la lectura.



SEMANA 3. COMO SE REPRODUCEN NUESTRAS MASCOTAS.



SEMANA 4. CARACTERISTICAS FISICAS DE NUESTRAS MASCOTAS.

Ver el siguiente video y prestar atención a los diferentes animales y sus características.

SEMANA 5. LA RESPONSABILIDAD CON NUESTRAS MASCOTAS.

En compañía de mis papitos, escucho con atención los siguientes videos.

CUIDADOS DEL GATO



www.plajdainfantil.wordpress.com



Cuidados de loros

Se recomienda que siempre debes de lavarte las manos cuando termines de limpiar la jaula para no esparcir las bacterias que puedan haber aparecido en la jaula



+ La jaula debe ser lo suficientemente grande para que las alas se puedan extender por completo, así como para que tenga los platos de agua y comida y sus juguetes.

+ La colocación de la jaula debe de estar en un área muy concurrida de la casa para que el pájaro se mantenga ocupado pero no se recomienda en la cocina por razones de higiene.

SEMANA 6.ELABORANDO MIS MASCOTAS.

PERRO.

Ver el siguiente video.

GATO.

PEZ.

SEMANA 7.LA FAMILIA DE NUESTRAS MASCOTAS.

Escuchar con atención la siguiente canción.

EJERCICIOS:

¿Qué sabemos?

Cada estudiante presentará su mascota, respondiendo a las siguientes preguntas:

- ¿Cuál es tu animal Preferido?
- ¿Cuál es el nombre de tu mascota?
- ¿Cuál es el significado de tu nombre?
- ¿Cómo es tu mascota ? Describe:
- Las Partes del cuerpo.
- Los Alimentos..
- La Higiene.
- ¿Cómo cuidas su cuerpo?
- ¿Cuál es el hábitat de tu mascota?.

- Tu mascota ¿Tiene un lugar en casa para dormir

SEMANA 1.HABITAT DE NUESTRAS MASCOTAS.

ACTIVIDAD 1.

Presta con atención al video y adivina en que lugar viven los animales.

ACTIVIDAD DE REPASO.

Encierra en un círculo el animal de acuerdo a su hábitat.

[229294f2d3-842aa8a7dc-actividad-de-repaso-animales.pdf](https://www.dropbox.com/s/229294f2d3-842aa8a7dc-actividad-de-repaso-animales.pdf?dl=1)

SEMANA 2. ALIMENTACION DE LAS MASCOTAS (PERRO, GATO, LORO, PEZ, OVEJA).






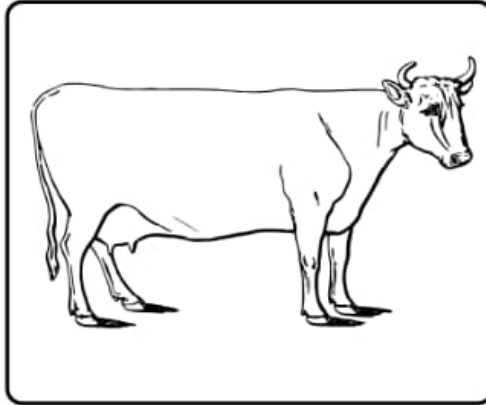
ACTIVIDAD 1

Ingresar al siguiente link y realizar el ejercicio uniendo el animal con su alimento. Debe darle click en COMENZAR.

https://es.educaplay.com/juego/5732719-alimentacion_de_las_mascotas.html

ACTIVIDAD 2

Coloreo, recorto y clasifico los siguientes animales según su alimentación (carnívoros, omnívoros y herbívoros).



SEMANA 3.COMO SE REPRODUCEN NUESTRAS MASCOTAS.

REALIZA LOS SIGUIENTES EJERCICIOS

Animales vivíparos.

Nombro los animales vivíparos, los coloreo y transcribo sus nombres.



Perro

*




Caballo

*




Vaca

*




Gato

*



Cerdo

*



Elefante

*

Nombre: _____

Animales ovíparos.

Nombro los animales ovíparos, los coloreo y transcribo sus nombres.



Pez

*



Pato

*




Gallina

*



Loro

*



Tortuga

*



Rana

*

Nombre: _____

SEMANA 4. CARACTERISTICAS FISICAS DE NUESTRAS MASCOTAS.

Realiza un video, presentando a tu mascota y cuéntanos sus características.(si no tengo mascota puedo utilizar mi peluche preferido).

SEMANA 5.LA RESPONSABILIDAD CON NUESTRAS MASCOTAS.

ACTIVIDAD 1


Con ayuda de mis papitos, realizo la siguiente actividad online.

https://es.educaplay.com/juego/5815013-mi_mascota.html

ACTIVIDAD 2

Cuidando y queriendo a mis mascotas.

Coloreo la imagen en la que se esté dando un buen trato a mi mascota.



SEMANA 6. ELABORANDO MIS MASCOTAS.

ACTIVIDAD 1 PERRO

Con ayuda de mis papitos, elaboro mi perrito de papel.

ACTIVIDAD 2 GATO

Con ayuda de mis papitos, elaboro mi gatito con el cono de papel.

ACTIVIDAD 3 PEZ

Con ayuda de mis papitos, elaboro mi pez. Si no tengo en casa plato desechable, puedo elaborarlo en papel o cartulina.

ACTIVIDAD 4 LORO

Con ayuda de mis papitos, utilizo materiales como viruta de colores, papel seda y colores, para realizar mi lorito.


EL LORO.




ACTIVIDAD 5 OVEJA

Con ayuda de mis papitos, elaboro mi oveja. Primero coloreo su cara y sus patas, después lleno su cabeza y cuerpo con bolitas de algodón.

LA OVEJA.



SEMANA 7. LA FAMILIA DE NUESTRAS MASCOTAS.



EVALUACIÓN:

SEMANA 1. HABITAT DE NUESTRAS MASCOTAS.

EVALUACIÓN 1

Realizo con ayuda de mis papitos el siguiente ejercicio online

<https://es.educaplay.com/recursos-educativos/58075...>



EVALUACIÓN 2

<17018fe95b-evaluacion-animales.pdf>


SEMANA 2. ALIMENTACION DE LAS MASCOTAS (PERRO, GATO, LORO, PEZ, OVEJA).

¿Qué comen las mascotas?

Encierra con el color ROJO el animal que come carne y concentrado; con el color VERDE el animal que come carne, leche y concentrado; con el color AZUL el animal que come frutas y verduras; con color AMARILLO el animal que come hierbas; y con color ROSADO el animal que come plantas acuáticas, y luego colorea.



Nombre: _____



Fecha: _____

SEMANA 3. COMO SE REPRODUCEN NUESTRAS MASCOTAS.

Realiza la siguiente actividad:

[2e0ca96346-evaluacion.pptx](#)

SEMANA 4. CARACTERISTICAS FISICAS DE NUESTRAS MASCOTAS.

Unir cada animal, con su manera de desplazarse.

Une cada animal con su manera de desplazarse.

Camina		
Repta		
Salta		
Vuela		
Nada		

FICHA: 03-04-04-010 © Grupo Decimovela S.L. [mundoprimeria.com](#)

SEMANA 5. MI MASCOTA

Realizo la actividad correspondiente con ayuda de mis papitos y mamitas.



MI MASCOTA

ES UN.....

SE LLAMA.....

• DIBUJO A MI MASCOTA:




- ES UN.....
- ¿CÓMO ES?
- TIENE EL CUERPO CUBIERTO DE.....
RODEA : PICO BOCA
- NÚMERO DE PATAS.....
- COLOR.....
- COME.....
-
- VIVE EN.....

SEMANA 6. ELABORANDO MIS MASCOTAS.

Tomar una foto de las mascotas que elaboré y subirla a la plataforma. Invento un cuento con los animales que elaboré, se lo cuento a mi mamita, ella lo escribe y yo dibujo los personajes.

SEMANA 7.LA FAMILIA DE NUESTRAS MASCOTAS.

Busca y colorea la cría que pertenece a cada familia



i-creative.cz

BIBLIOGRAFÍA: