





















PROPÓSITO:

GUÍA #1---APLICA VOCABULARIO RELACIONADO CON LAS PARTES DEL CUERPO EN INGLÉS.

MOTIVACIÓN:

PARTES DEL CUERPO: PARTS OF BODY

 Arm (Brazo)	 Back (Espalda)	 Chest (Pecho)	 Chin (Barbilla)	 Stomach (Barriga)
 Ear (Oreja)	 Eye (Ojo)	 Finger (Dedo)	 Foot (Pie)	 Tooth (Diente)
 Hair (Pelo)	 Hand (Mano)	 Head (Cabeza)	 Knee (Rodilla)	 Toe (Dedo del pie)
 Leg (Pierna)	 Mouth (Boca)	 Neck (Cuello)	 Nose (Nariz)	 Tongue (Lengua)

EXPLICACIÓN:

COMPLETE WITH THE PARTS OF BODY:

PARTS OF THE BODY



COMPLETE USING THESE WORDS:

HEAD - EAR - EYE - NOSE - LEG - FOOT
ARM - HAND - NECK - MOUTH



WRITE TRUE OR FALSE

- 1 - THE BOY HAS GOT LONG HAIR.
- 2 - HE'S GOT SEVEN FEET.
- 3 - HE'S GOT ONE NOSE.
- 4 - HE'S GOT FOUR HANDS.
- 5 - HE'S GOT TWO LEGS.

NOW WRITE FIVE MORE SENTENCES ABOUT HIM

EJERCICIOS:

ESCRIBE EL NOMBRE DE CADA PARTE DEL CUERPO:

Name: _____

I can label
Han Solo!

Cut & Glue 	foot	head	leg	nose	ear
	arm	mouth	eye	hand	vest

EVALUACIÓN:

-PRONUNCIACIÓN Y ESCRITURA DE PALABRAS (PARTES DEL CUERPO)

BIBLIOGRAFÍA:

MEN