PROPÓSITO:

TALLER 1- PERIODO 2

Aprender que son las consonantes, cuales son las que encontramos en nuestro alfabeto y practicar tu escritura y pronunciación por medio de las actividades propuestas en este taller.

MOTIVACIÓN:

EXPLICACIÓN:

Se producen las **consonantes** cuando, por el contrario, la columna **de** aire encuentra algún obstáculo, Las vocales pueden formar sílabas, mientras que las **consonantes** necesitan **de** una vocal **para** hacerlo, por eso se llaman **consonantes** porque "suenan **con**" las vocales.

EJERCICIOS:

Lectura y escritura de fonemas vocálicos y consonánticos. Letra B.

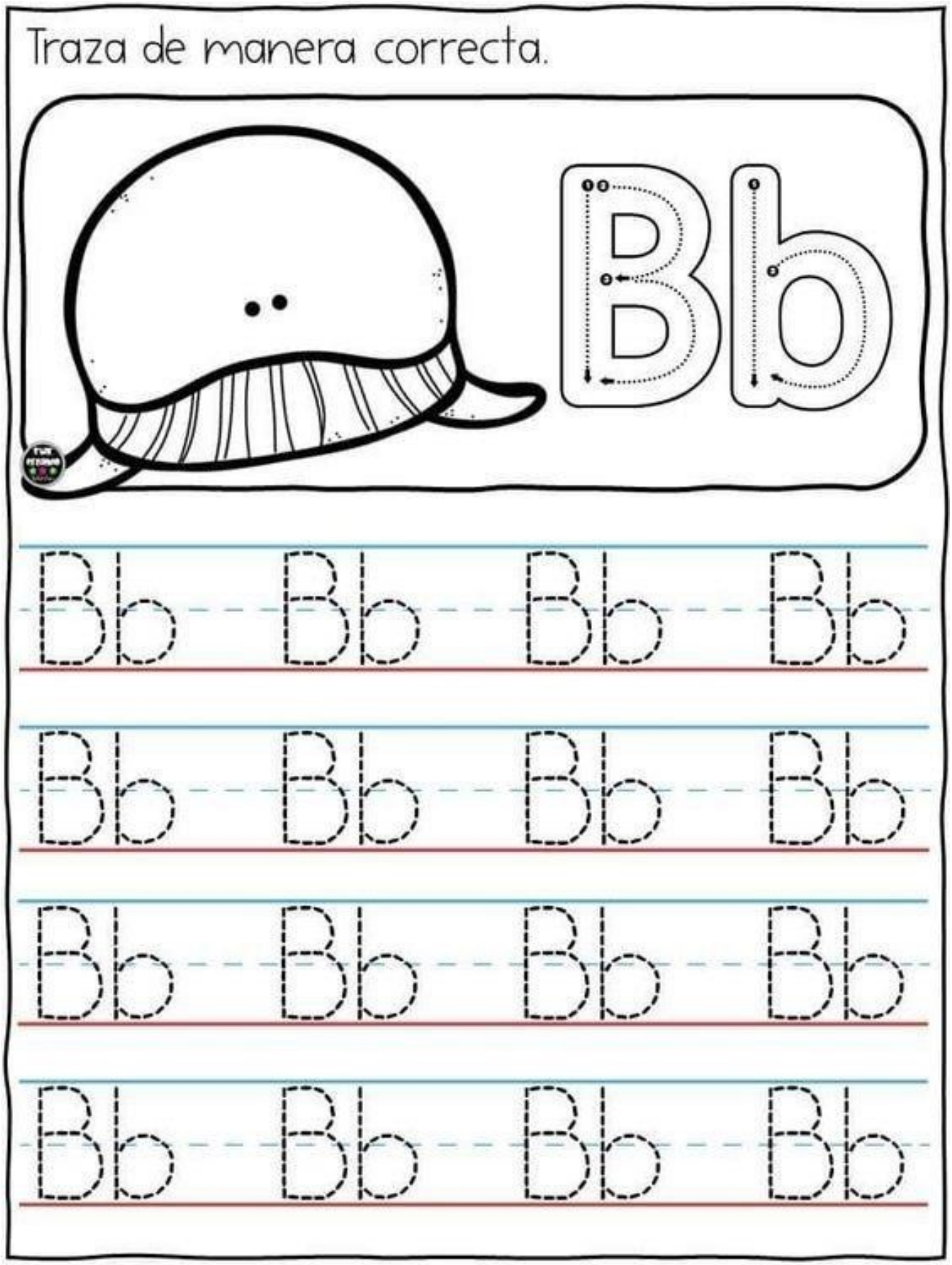

Arrastra las sílabas a su lugar correspondiente, luego copia la palabra.

Colorea	completa	copia
	rco	
	be	
	cicleta	
	tella	
	rro	

Palabras con la letra **B/b.** Leo, aprendo y repito escribiendo las palabras al frente.

- **B**urro.
- **B**ebé.
- **B**oca.
- **B**ata.
- **B**eso.
- **B**arco
- **B**ien.

- **B**ola.
- **B**us.
- **B**otón.
- **B**alón.
- **B**omba.
- **B**alcón.
- **B**año.
- **B**anano.
- **B**utaca.
- **B**ota.

Hacemos los dibujos de las anteriores palabras.

Traza de manera correcta.



Rr

Rr Rr Rr Rr

Rr Rr Rr Rr

Rr Rr Rr Rr

Rr Rr Rr Rr

Nombre: _____

Escribo la sílaba con la que inicia el nombre de cada dibujo.

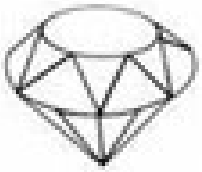

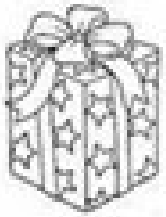



re
ru
ro
ri
ra
re
ra
ru
ri
ra
ro
ru

Traza de manera correcta.

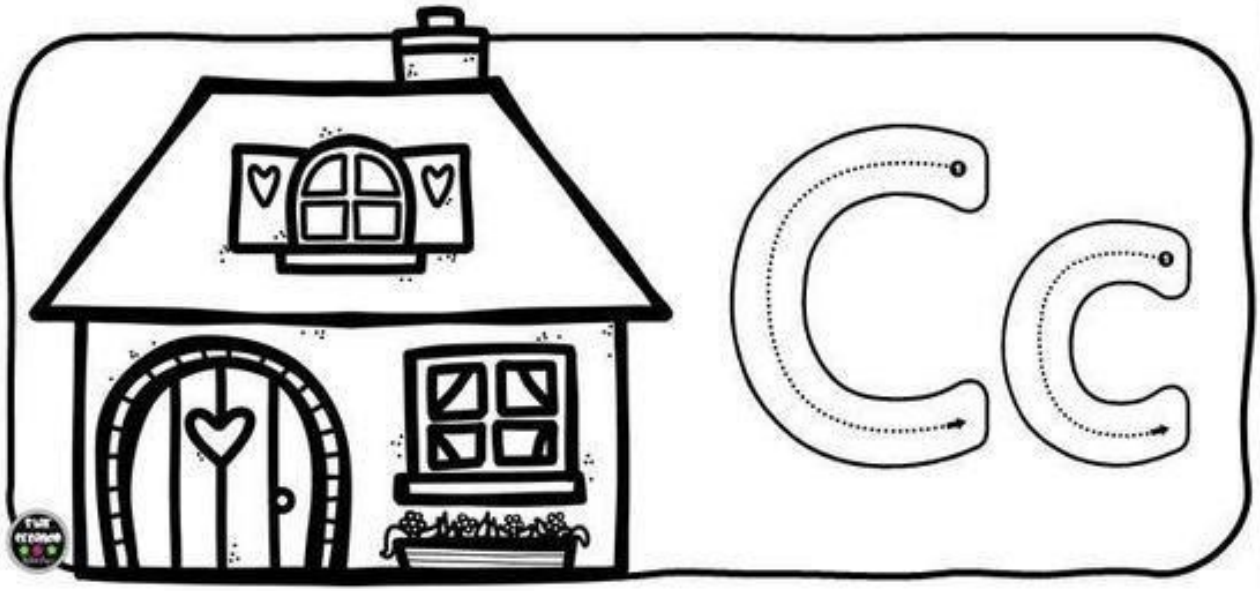

Cc Cc Cc Cc

Cc Cc Cc Cc

Cc Cc Cc Cc

Cc Cc Cc Cc

EVALUACIÓN:

La evaluación es formativa, se tendrá en cuenta para la valoración de las actividades, la asistencia, la participación activa en las clases, el interés, el cumplimiento en el desarrollo y la entrega de los talleres.

BIBLIOGRAFÍA: