

PROPÓSITO:

Despertar la creatividad, imaginación, sensación y emoción de los niños y niñas cuando pintan un dibujo utilizando los diferentes colores percibidos por medio de la vista.

MOTIVACIÓN:






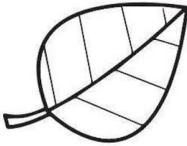



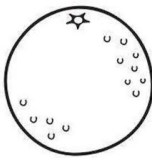


EXPLICACIÓN:

EJERCICIOS:

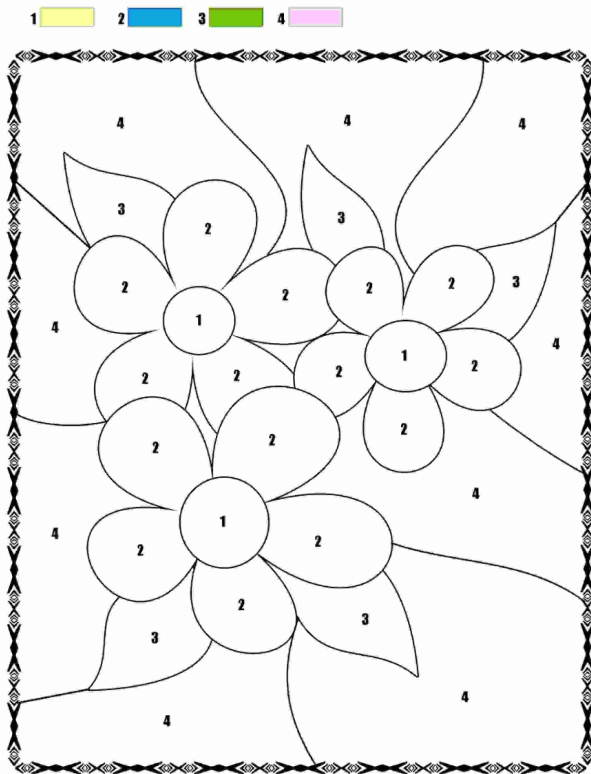
En tu cuaderno de tareas o en una hoja realiza las siguientes imágenes, luego píntalas de los colores que te indican .

Los colores

❖ ¿De qué color es?. Colorea las imágenes.

<p> <u>Rojo</u></p> 	<p> <u>Amarillo</u></p> 
<p> <u>Verde</u></p> 	<p> <u>Azul</u></p> 
<p> <u>Anaranjado</u></p> 	<p> <u>Morado</u></p> 

2. Dibuja o imprime la siguiente flor y píntala de acuerdo al color que indica cada número.



EVALUACIÓN:

En una hoja dibuja el arco iris y pntalo de acuerdo a los colores que te indica la imagen.



BIBLIOGRAFÍA: