

PROPÓSITO:

Identificar diferentes tipos de puntos y líneas utilizando y aplicando diferentes técnicas artísticas en diferentes imágenes y dibujos del contexto.

MOTIVACIÓN:

EXPLICACIÓN:




¿Para qué sirve?

El objetivo de la grafo motricidad consiste en que el niño aprenda las habilidades básicas necesarias para expresarse por medio de la representación gráfica, mediante ejercicios que permitan el mayor dominio del antebrazo, la muñeca, la mano y, sobre todo, los dedos.

EJERCICIOS:

ACTIVIDAD 1

Une las líneas con lápiz y luego colorea

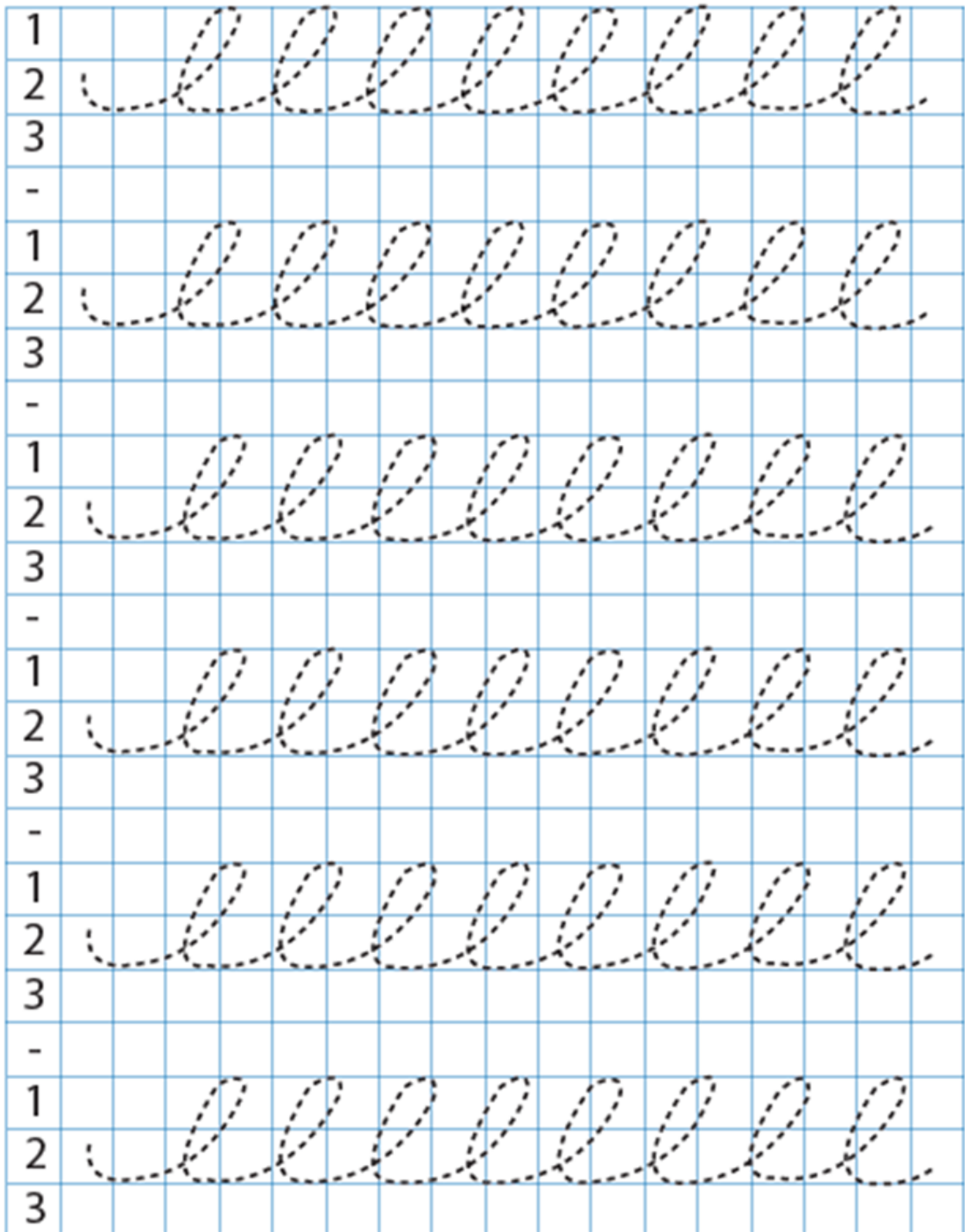


ACTIVIDAD 2

En una hoja tamaño oficio Crea tu propio dibujo con puntos, luego únelos con colores y decóralo como

más te guste.

ACTIVIDAD 3



Desarrolla la actividad en un cuaderno cuadriculado.


ACTIVIDAD 4

Juego de pistas

MÁS FONOAUDIOLOGÍA

1. Es un medio de transporte
2. Anda en la tierra
3. Tiene 2 ruedas
4. Hay que pedalear
5. Comienza con "B"

¿Quién es?



Adivina el acertijo y crea tu respuesta utilizando punto-línea y luego decórala utilizando la técnica del puntillismo; observa el ejemplo:

PUNTILLISMO



ACTIVIDAD 5

Reforcemos el abc; crea las letras del abecedario con diferentes alimentos, materiales objetos u otros y luego toma evidencia de estos. observa el ejemplo:



EVALUACIÓN:

BIBLIOGRAFÍA: