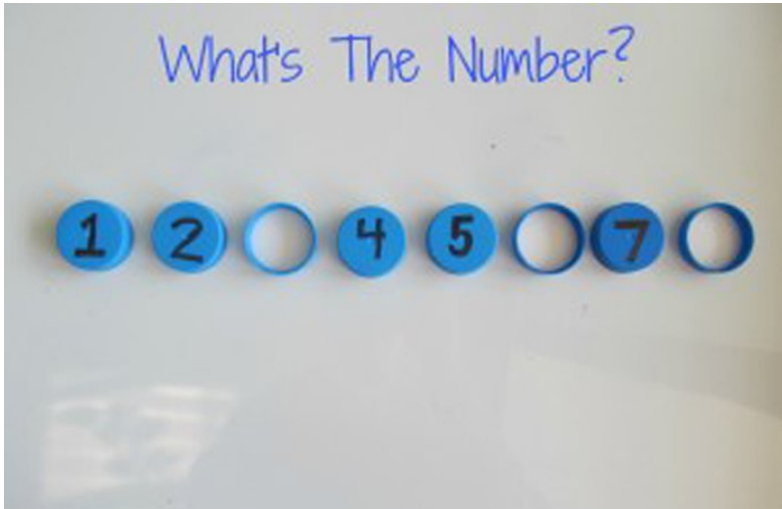


PROPÓSITO:

Reconocer que son las secuencias 2. Guía 2. 1P.

MOTIVACIÓN:



EXPLICACIÓN:



Las secuencias las podemos encontrar en todo lo que existe, por ejemplo, en los números, en los objetos, en las actividades que realizamos y muchas otras cosas.

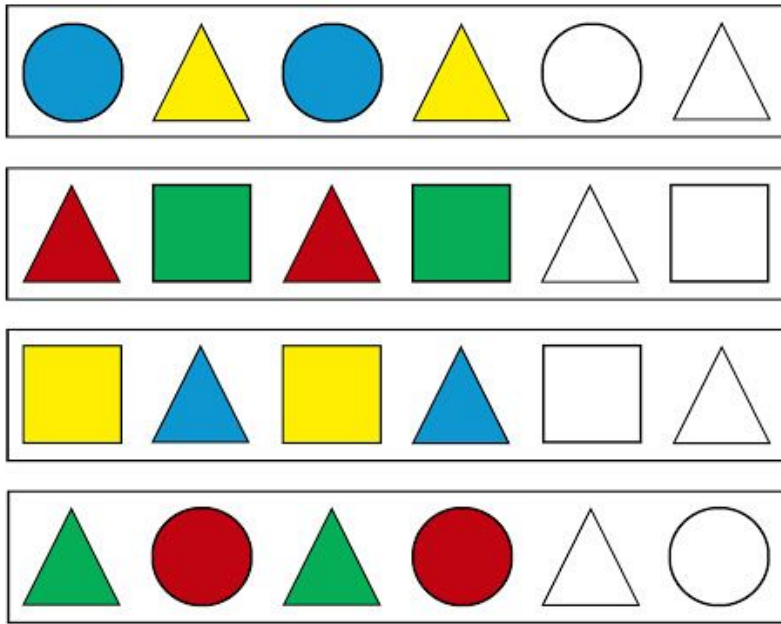
Observa el siguiente ejemplo.

<https://www.youtube.com/watch?v=djCBqmaVlpY>

EJERCICIOS:


Desarrolla los siguientes ejercicios siguiendo las orientaciones de la profesora.

Colorea las secuencias según corresponda en las secuencias de las figuras geométricas y en el segundo ejercicio con el sol y la manzana.



WWW.LAFABRICADELOSPEQUES.COM

www.SomeBooks.es



Recorta las imágenes y pégalas para continuar la serie.

www.SomeBooks.es



EVALUACIÓN:

La evaluación será formativa, en la cual se tendrán en cuenta muchos aspectos como el interés, el cumplimiento, la responsabilidad, la participación, entre otras.

BIBLIOGRAFÍA: