

**PROPÓSITO:**

El estudiante reconoce los animales como seres vivos y los diferencia de los objetos inanimados

**MOTIVACIÓN:**

Para entender este tema, los invito a ver el video adjunto a este link, donde entenderemos la diferencia entre seres vivos y lo inerte.

**EXPLICACIÓN:**

en este taller reconocerá los animales en la grafica y realizara una clasificación entre seres vivos y lo inerte o inanimado.

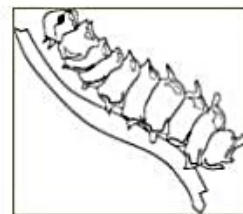





**EJERCICIOS:**

los ejercicios correspondientes a este taller se encuentran adjuntos a este link.

[a19fbf0f68-taller-1.pdf](#)

## ACTIVIDADES COMPLEMENTARIAS.

1. Colorea y clasifica los siguientes animales teniendo en cuenta su alimentación.  
Recórtalos y pégalos en el cuaderno.





Nombre: .....

Fecha: ..... Curso: .....

### ¿Vivo o no vivo?


Recorta las figuras y pégalas donde corresponda.



Vivo



No vivo



www.recursosdixentes.cl

### EVALUACIÓN:

El desempeño en el desarrollo del taller y la puntualidad en la entrega de los mismos será tenido en cuenta al momento de la evaluación.

### BIBLIOGRAFÍA: