


PROPÓSITO:

Realizar actividades que le permitan al estudiante practicar todo lo referente a identificación de un renglón y lateralidad.

MOTIVACIÓN:

GRAFOMOTRICIDAD




EXPLICACIÓN:



El estudiante deberá unir los puntos formando los caminos que unen un objeto con el otro, lo

importante es que identifiquen la importancia de lateralidad y el espacio de un renglón al momento de desarrollar la escritura.

EJERCICIOS:

las actividades de este taller se encuentran adjuntas a este link. [f97b050fbb-taller-1.pdf](https://www.dropbox.com/s/f97b050fbb-taller-1.pdf)



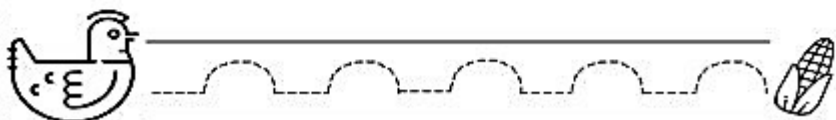
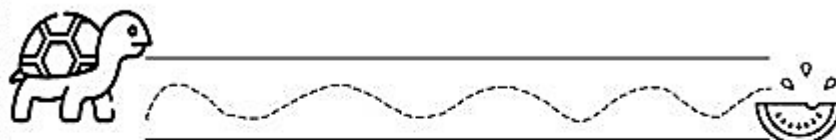
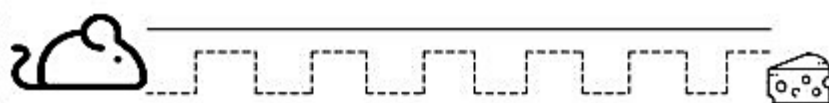


ATIVIDADE

EU SOU: _____

COORDENAÇÃO

1- LEVE CADA ANIMAL AO SEU ALIMENTO, COBRINDO O CAMINHO.

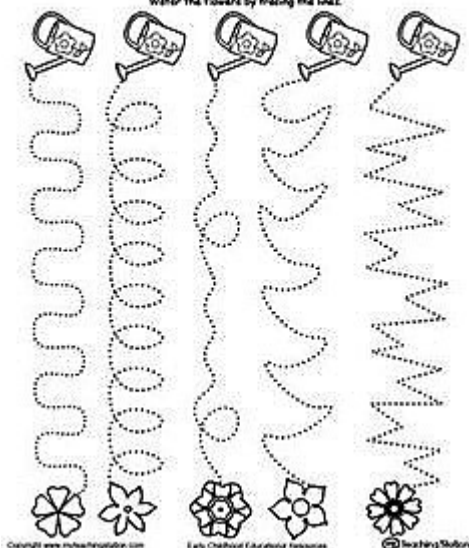


www.artedeensinaraprender.com

Nome _____

Water the Flowers

Water the flowers by tracing the hose.



EVALUACIÓN:

el desarrollo de las actividades y el cumplimiento en la entrega de las mismas sera fundamental en el momento de la evaluacion de este taller

BIBLIOGRAFÍA: