


PROPÓSITO:

Realizar actividades que le permitan al estudiante practicar todo lo referente a identificación de un renglón y lateralidad. (Taller 1, periodo 1)

MOTIVACIÓN:

GRAFOMOTRICIDAD



EXPLICACIÓN:

El estudiante mejorara su motricidad con estos ejercicios, su mano requiere de ejercicios que le


permitan aprender a escribir de una manera mucho mas fluida.

EJERCICIOS:

link. [f42cc75650-taller-1.pdf](https://www.f42cc75650-taller-1.pdf)

ACTIVIDAD 1

Une los puntos de cada una de las imágenes



ACTIVIDAD 2

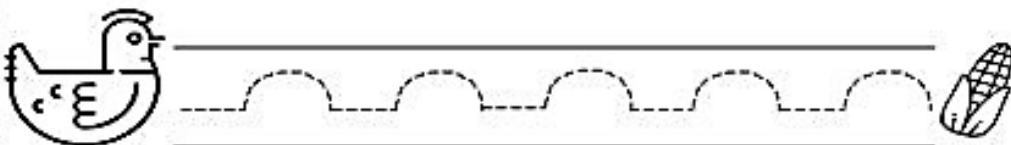
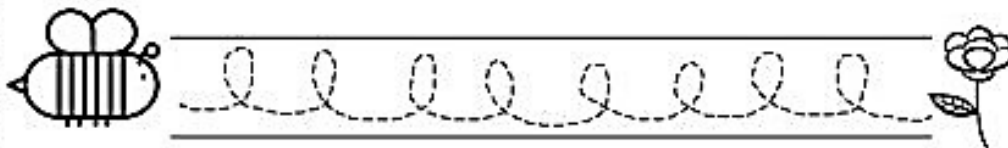
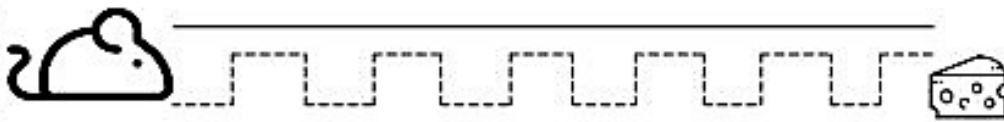

Reúne a los animales ubicados al lado izquierdo junto con los alimentos que se encuentran al lado derecho, para esto une cada uno de los puntos que forman el camino.

ATIVIDADE

EU SOU: _____

COORDENAÇÃO

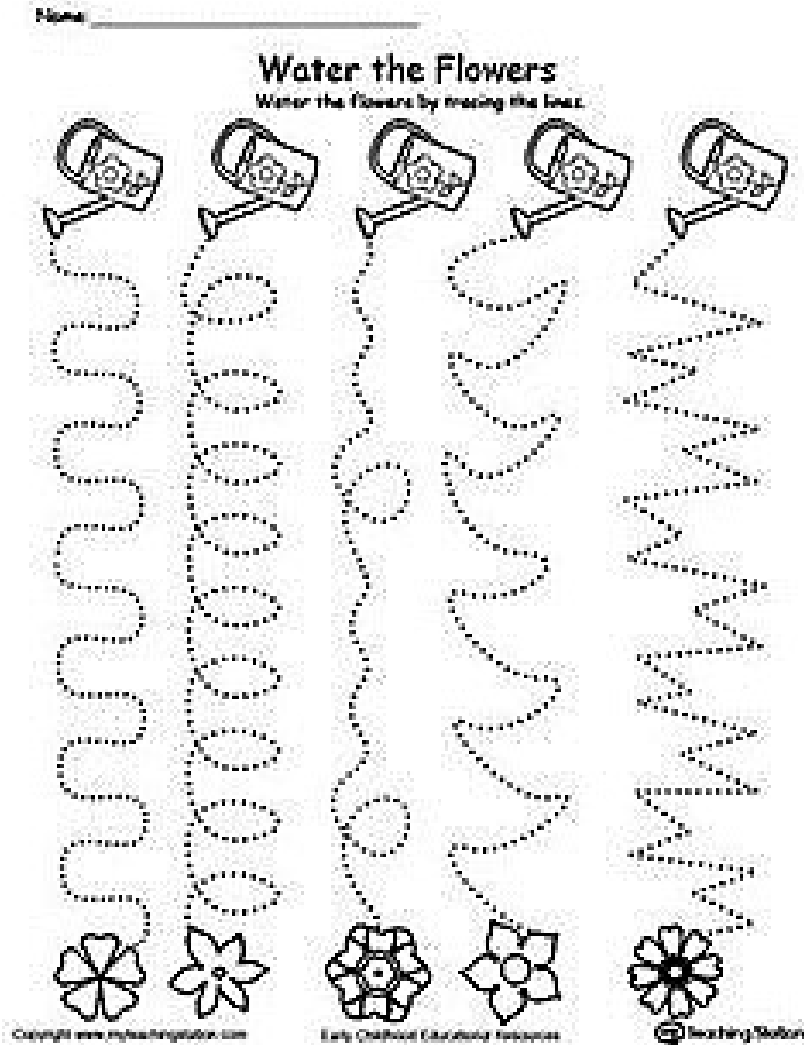
1- LEVE CADA ANIMAL AO SEU ALIMENTO, COBRINDO O CAMINHO.



www.artedeensinaraprender.com

ACTIVIDAD 3

Riega las plantas, para ello une los puntos que forman el camino hasta las flores.



EVALUACIÓN:

el desarrollo de las actividades y el cumplimiento en la entrega de las mismas sera fundamental en el momento de la evaluacion de este taller

BIBLIOGRAFÍA: