

**PROPÓSITO:**

Aprender a realizar operaciones de adición y sustracción de forma didáctica. (Taller 3, periodo 1)

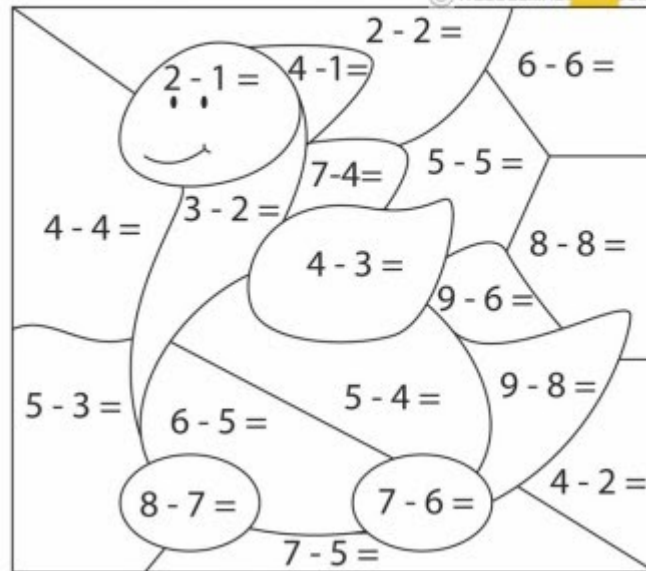
**MOTIVACIÓN:**

Practica con los ejercicios expuestos a continuación y colorea la imagen según el resultado.

Completa y colorea según los resultados.

5	-	4	=	
6	-	5	=	
9	-	8	=	
7	-	4	=	
9	-	6	=	
8	-	7	=	
5	-	3	=	
7	-	6	=	

- 0 AZUL
- 1 VERDE
- 2 AMARILLO
- 3 NARANJA



© webdelmaestro.com

**EXPLICACIÓN:**

Realiza las operaciones matemáticas expuestas a continuación, estas practicas te ayudaran a mejorar tu agilidad para el desarrollo de los ejercicios.



**EJERCICIOS:**

link [23d7a07db0-operaciones-matematicas.pdf](https://www.proyectoprometeo.com/23d7a07db0-operaciones-matematicas.pdf)

ACTIVIDAD 1

Resuelve los siguientes ejercicios, tacha los objetos para encontrar la diferencia y escribe la respuesta.




# CUADERNO DE TRABAJO




## Restas


😊 Tacha los objetos de abajo para ayudarle a encontrar la diferencia, escribe las re




$$5 - 2 = \underline{\quad}$$



$$8 - 5 = \underline{\quad}$$



**MATI**  $6 - 3 = \underline{\quad}$



$$9 - 1 = \underline{\quad}$$

**NOS**

ACTIVIDAD 2

Realiza las operaciones y colorea la imagen según el código.

NOMBRE: \_\_\_\_\_  
FECHA: \_\_\_\_\_

REALIZA LAS OPERACIONES Y COLOREA SEGÚN EL CÓDIGO:

2+5=

8-4=

1+2=

2+4=

9-4=

0+8=

8-3=

9-6=

1+0=

6-2=

6+2=

9-1=

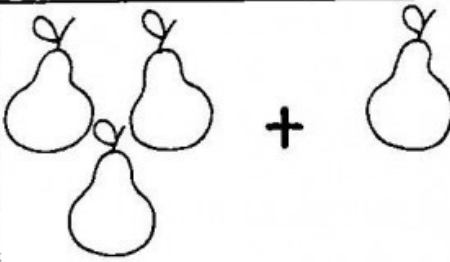

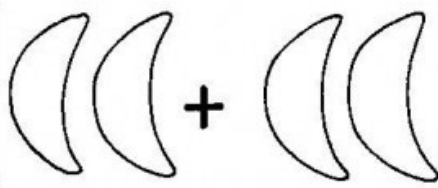
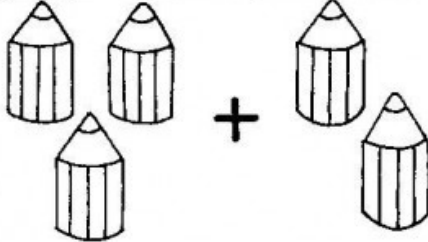
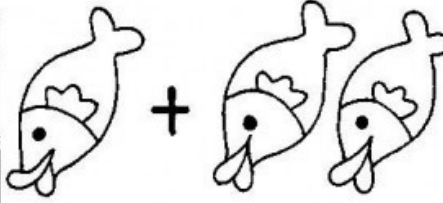

1- AMARILLO  
2- AZUL CLARO  
4- AZUL OSCURO  
5- VERDE  
6- ROJO  
7- LILA  
8- NEGRO

ACTIVIDAD 3

Realiza los siguientes ejercicios de adición y colorea la imagen.

**Optellen**

Maak de sommen, de figuren boven de som helpen je.

 <p><math>3 + 1 = \cdot</math></p>	 <p><math>4 + 2 = \cdot</math></p>
 <p><math>2 + 2 = \cdot</math></p>	 <p><math>3 + 2 = \cdot</math></p>
 <p><math>1 + 2 = \cdot</math></p>	 <p><math>3 + 3 = \cdot</math></p>

Doel: optellen met behulp van voorwerpen.

ACTIVIDAD 4


Realiza las operaciones y colorea la imagen según el código.

NOMBRE: \_\_\_\_\_

FECHA: \_\_\_\_\_

REALIZA LAS OPERACIONES Y COLOREA SEGÚN EL CÓDIGO

- 1- AZUL OSCURO
- 2- ROSA
- 4- ROJO
- 5- AZUL CLARO
- 6 -VERDE OSCURO
- 7- VERDE CLARO
- 8- MARRON
- 9- LILA



**EVALUACIÓN:**

La evaluación de este tema se basará en el desempeño de cada estudiante para el desarrollo de los ejercicios y el cumplimiento en la entrega de los mismos.

**BIBLIOGRAFÍA:**