

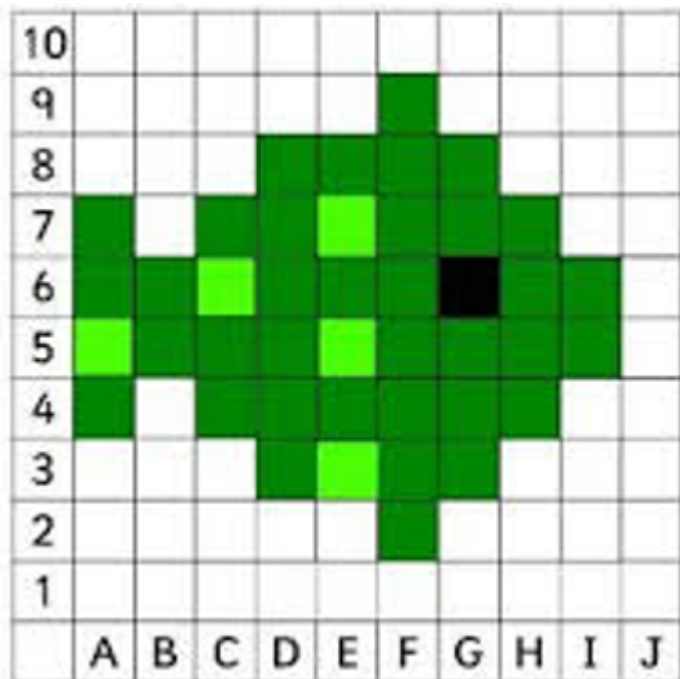
PROPÓSITO:

Taller # 2

Que el niño utilice la cuadrícula como un medio para lograr copiar un dibujo de la manera más exacta.

MOTIVACIÓN:


Que divertido es pintar y utilizando la cuadrícula lo vamos a lograr y cosas fantásticas llegaremos a crear.



EXPLICACIÓN:


La cuadrícula se ha utilizado en dibujo y en pintura para reproducir un modelo con idénticas proporciones reducido o aumentado del original. Para ello, se divide la imagen del modelo en una serie de cuadrados de idénticas dimensiones y la superficie sobre la que se quiere realizar la reproducción en el mismo número de cuadrados regulares que podrán ser menores o mayores según el fin propuesto.

En general, las grandes pinturas murales, así como los cuadros de grandes dimensiones están dibujados por este procedimiento, cuadriculando bocetos pequeños que por esto mismo permiten al artista darse cuenta mejor del efecto del conjunto.




EJERCICIOS:

1. Realiza en el cuaderno la cuadrícula y dibuja la figura .



2. Ahora un pingüino van a dibujar y utilizando las cuadrículas lo van a lograr.



EVALUACIÓN:

En el cuaderno traza cuadrículas y crea su propia dibujo.

BIBLIOGRAFÍA:

arte para niños