

PROPÓSITO:

GUÍA 2

Identificar las características principales que componen un texto, especialmente de carácter instructivo.

MOTIVACIÓN:



Observa con atención esta deliciosa receta; conversa con tus familiares y amigos acerca de cuáles son los ingredientes de los que puede estar compuesta. Elabora una pequeña lista de ellos.

EXPLICACIÓN:

TIPOLOGÍA TEXTUAL O TIPOS DE TEXTO

EL TEXTO

El texto, es la unidad compuesta por un conjunto de oraciones. Estas, deben tener sentido, para ello se utilizan otros elementos importantes que le brindan coherencia, como los signos de puntuación e imágenes.

Existen diferentes tipos de texto, entre ellos: Expositivos, argumentativo, informativo, descriptivo, instructivo, narrativo, etc. Todos estos, tienen una intención comunicativa diferente; es decir, una función diversa.

	Texto narrativo	Texto descriptivo	Texto dialogado	Texto expositivo	Texto argumentativo
Intención comunicativa	Relata hechos que pasan a os personajes	Cuenta cómo son los objetos, las personas, lugares, animales, sentimientos y situaciones	Reproduce literalmente las palabras de los personajes	Explica y transmite información de forma objetiva	Defiende ideas y expresa opiniones
Responde a	¿Qué ocurre?	¿Cómo es?	¿Qué dicen?	¿Qué y por qué es así?	¿Qué pienso? ¿Qué te parece?
Modelos	Novelas, cuentos, fábulas, noticias, ...	Guías de viajes, cuentos, novelas,	Piezas teatrales, diálogos en narraciones, entrevistas...	Libros de textos, artículos de divulgación, textos científicos...	Artículos de opinión, críticas ...
Tipo de palabras, características lingüísticas	Verbos de acción	Abundancia de adjetivos	Acotaciones, guiones, comillas,...	Lenguaje claro y directo	Verbos que expresan opinión

Para que entiendas un poco más, observa el siguiente vídeo: ¿Qué son las tipologías textuales? <https://www.youtube.com/watch?v=OYt1NeC85xw>

TEXTO INSTRUCTIVO

¿Qué es?

Los textos instructivos son aquellos que dan al lector las indicaciones para llevar a cabo una acción determinada. Se utilizan para enseñar a realizar acciones o cosas determinadas. Algunos ejemplos de esta clase son:

- **Manuales para armar construir objetos:** mesas, legos, sillas, armarios, computadores, etc.
- **Recetas:** mencionan un paso a paso, lo que se debe hacer para tener listo un plato de comida, postre, helado, entre otros.
- **Reglas de juegos:** En las propias cajas de los juegos de mesa, ya sea en el interior o en el exterior, es donde se suele incluir el documento que viene a explicar el funcionamiento de los mismos
- **Recomendaciones para el consumo de medicamentos:** Las medicinas y remedios vienen acompañados por algunas indicaciones, las cuales explica su composición, su modo de uso y las advertencias y contraindicaciones de la sustancia.
- **Normas o manuales de convivencia:** establecen algunas reglas de comportamiento para situaciones y lugares determinados.
- **Señales o carteles de advertencia:** algunos avisos o anuncios que nos indican como realizar alguna acción con un objeto determinado: lavado de manos, utilizar un extintor en caso de incendio. También, señalizaciones o indicaciones en casos de desastres naturales.

CARACTERÍSTICAS DEL TEXTO INSTRUCTIVO

- **-Tienen un propósito u objetivo:** Definir este objetivo y detallar los pasos para conseguirlo es determinante para el éxito del instructivo, pues nos permite realizar nuestra acción a cabalidad.
- **- Siguen un orden:** los pasos para cumplir el objetivo principal siguen un orden estricto. Este orden ¿en la mayoría de ellos? se enumera. Por ejemplo, un instructivo para instalar una cámara de video en un ordenador muestra los pasos a seguir (de una forma secuencial) de la siguiente forma: 1) instale el programa para el video en el ordenador, 2) conecte la cámara de video al ordenador, 3) instale el resto de los programas.
- **-Utiliza un lenguaje sencillo:** Palabras o términos fáciles de entender.
- **-Imágenes:** La mayoría de estos textos vienen acompañados de imágenes, lo cual facilita su comprensión.

Para que te quede más claro, puedes observar el siguiente vídeo:

<https://www.youtube.com/watch?v=mDwTeVI6Js4>

Ahora observemos algunos ejemplos...

Instructivos



PROCEDIMIENTO LAVADO DE MANOS



1. HUMEDezca SUS MANOS



2. DEPOSITE UNA PEQUEÑA CANTIDAD DE PERMAGEL



3. FRÓTELAS ENÉRGICAMENTE



4. CEPÍLESE LAS UÑAS




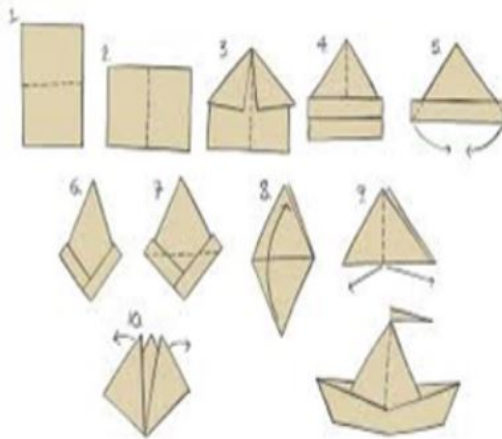
5. ACLÁRELAS CON AGUA ABUNDANTE



6. SÉQUELAS CON PAPEL DESECHABLE

- La introducción o indicaciones generales





COMO PLANTAR UN ÁRBOL



1 Aflojar la tierra en una superficie de 40 por 40 centímetros de profundidad.



2 En el centro abre un hueco tan ancho y profundo como la raíz de la planta.



3 Toma la planta de la parte más baja del tallo con dos dedos. No la maltrates ni toques la raíz.



4 Ponla en el hueco al ras de suelo.



5 Cubre la raíz de la planta con tierra.



6 Compacta la tierra con las manos, no debe quedar ni muy floja, ni muy apretada.



7 Haz un muro o canaleta alrededor de la planta, para facilitar la retención de agua. Riega abundantemente.



VENEZUELA

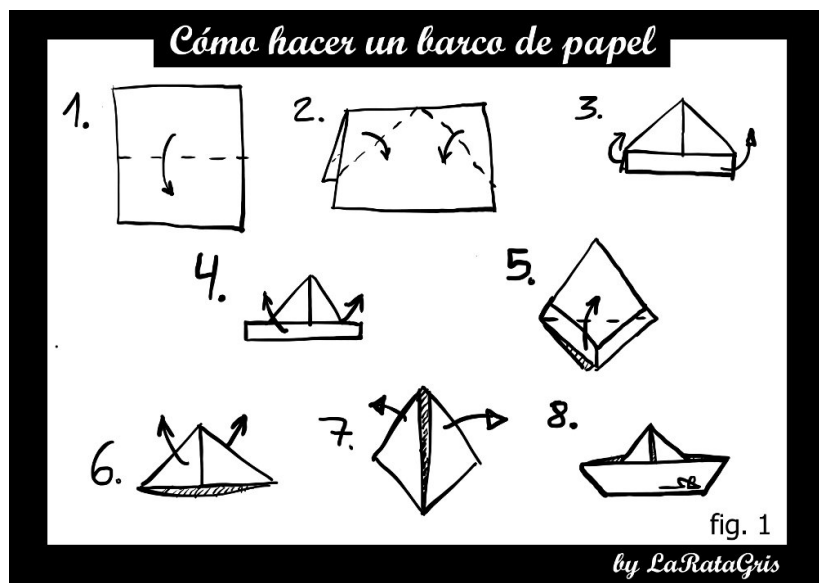
EJERCICIOS:

1. Observa el siguiente vídeo, en el cual encontraras las instrucciones para realizar un barquito de papel. Toma algunas fotos tuyas haciendo el paso a paso del barco y el resultado final. ¡Por supuesto,

envíame tus fotos!

<https://www.youtube.com/watch?v=OaCs6Nf3IWc>

Si no puede acceder a internet, puedes hacerlo siguiendo estos sencillos pasos:



EVALUACIÓN:

1. Piensa en un plato o comida favorita que preparen en tu casa.
2. Pregúntale a tus padres qué ingredientes se utilizan y cómo se preparan.
3. Luego, diseña tu propio texto instructivo o receta de él. Para ello debes tener en cuenta:
 - Poner un título
 - Señalar el paso a paso (1, 2, 3...) en el cual describas que sucede por escrito y en dibujo.
 - El dibujo final debe ser el resultado de la comida.

BIBLIOGRAFÍA:

<https://www.youtube.com/watch?v=OaCs6Nf3IWc>

<https://www.youtube.com/watch?v=mDwTeVI6Js4>

<https://www.youtube.com/watch?v=OYt1NeC85xw>

<https://www.ejemplos.co/10-ejemplos-de-textos-inst...>

<https://definicion.de/texto-instructivo/>

<https://www.lifeder.com/instructivo/>