

PROPÓSITO:

Identifica los números 40 y 50 agrupando por decenas y unidades mediante videos, conteo, canciones, manualidades y grafías con el fin de que plantee soluciones a los desafíos que crea o se le plantean en su contexto.

MOTIVACIÓN:

SALUDO: Buenos días- Good morning!

ORACIÓN: amado Dios te agradezco por un día más de vida, salud y muchas cosas más, te pido por favor me guíes me protejas y a mi familia. Amen

ALABEMOS A DIOS: https://www.youtube.com/watch?v=M_TrUJ4-Qw0

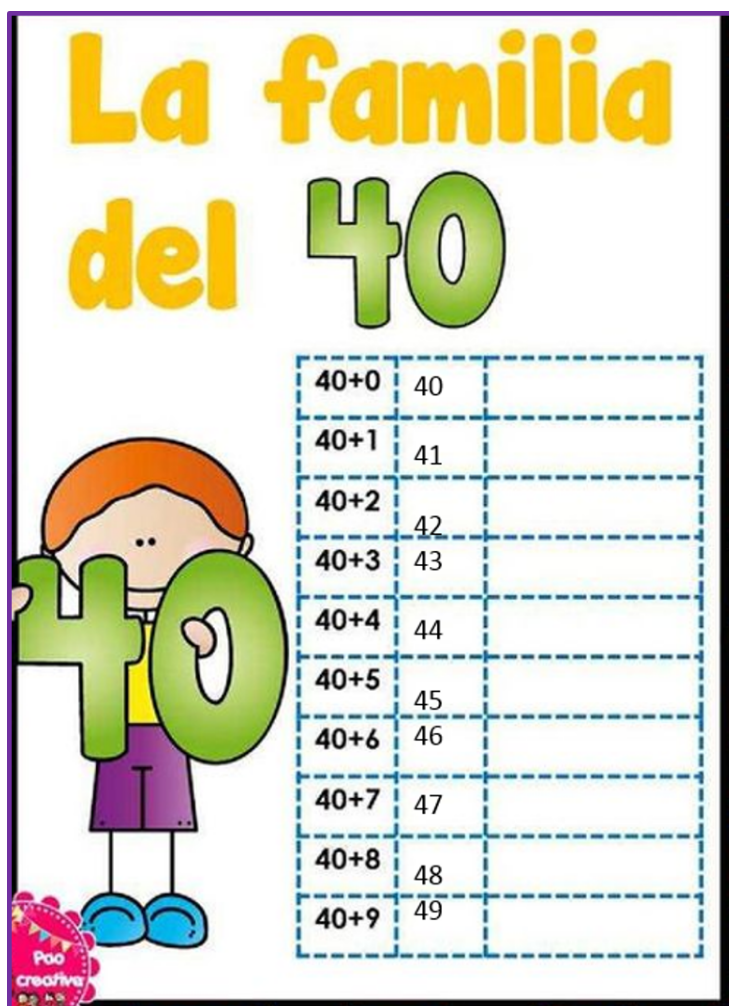
HORA DEL CUENTO: "CARRERA DE ZAPATILLAS" [5bde030d4a-carrera-de-zapatillas.docx](https://www.youtube.com/watch?v=5bde030d4a-carrera-de-zapatillas.docx) como te pareció el cuento? De qué trata el cuento? quienes participan? qué sucedió? ¿Qué aprendiste?

CONOCE EL NÚMERO 40 Y 50 <https://www.youtube.com/watch?v=ebs2JdC8hqk>

EXPLICACIÓN:

-Observa el link <https://www.youtube.com/watch?v=F-uh42Kdc-c>

-Ahora formemos el número 40:



La familia del 40

40+0	40	
40+1	41	
40+2	42	
40+3	43	
40+4	44	
40+5	45	
40+6	46	
40+7	47	
40+8	48	
40+9	49	

Paó creative

-Formemos decenas hasta 40

- El granjero tiene 40 gallinas y cada una puso un huevo



4 GRUPOS DE 10 HUEVOS
4 DECENAS

cuenta el total de los huevos $10 + 10 + 10 + 10$

-Ahora el formemos el número 50

La familia del 50



$50+0$	50
$50+1$	51
$50+2$	52
$50+3$	53
$50+4$	54
$50+5$	55
$50+6$	56
$50+7$	57
$50+8$	58
$50+9$	59

CONOCE EL NUMERO 50

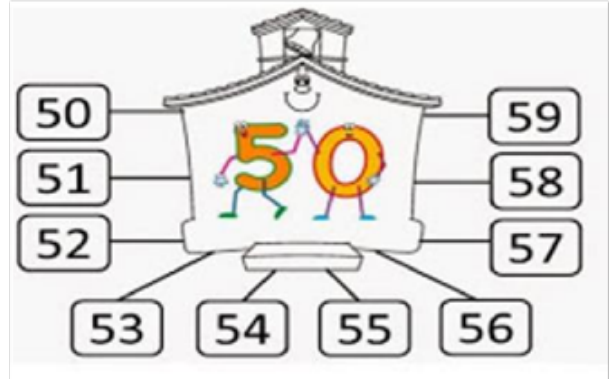
Pablo y María necesitaban ahorrar 50 mil pesos, para el regalo de navidad de su hija, compraron una alcancía y cada mes echaban a su alcancía 10 mil pesos. Ahorraron desde julio hasta noviembre lo que necesitaban e hicieron muy feliz a su pequeña.

$$10+10+10+10+10=50$$

5 decenas

50

5 grupos de 10 es igual a 50



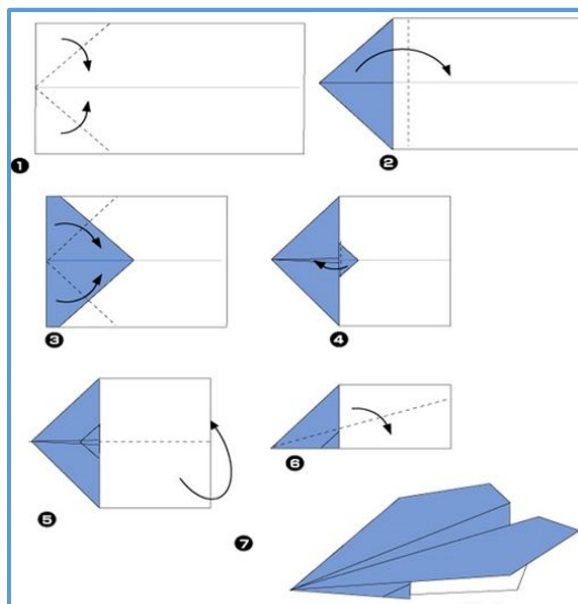
EJERCICIOS:

-Forma decenas

https://contenidosparaaprender.colombiaaprende.edu.co/G_1/M/M_G01_U01_L02/M_G01_U01_L02_03_07.html

-Juega en familia, elabora un avión de papel, toma distancia y lánzalo y encestar en cada orificio (escribe en cada orificio números grandes como el 50, 40, 30, 20) gana el que mayor puntos acumule, usa el material que tengas en casa.

-Sigue las instrucciones!



EVALUACIÓN:

-práctica en inglés los números hasta 20 <https://www.youtube.com/watch?v=0VLxWIHRD4E>

-Realiza dictado de números y su pronunciación en inglés en el cuaderno.

desarrolla las páginas 321-315 del libro guía

BIBLIOGRAFÍA:

<https://www.youtube.com/watch?v=ebs2JdC8hqk>

<https://www.youtube.com/watch?v=0VLxWIHRD4E>

<https://www.youtube.com/watch?v=F-uh42Kdc-c>