

PROPÓSITO:

Manifestar una actitud receptiva, interesada y de confianza en la propia capacidad de aprendizaje y de uso de la lengua extranjera, utilizando en forma progresiva y autónoma todos los medios a su alcance, incluidas las nuevas tecnologías, para obtener información, para comunicarse y expresarse correctamente en INGLÉS.

MOTIVACIÓN:


EXPLICACIÓN:

Observo y repito cada palabra e identifico a cual parte de la casa se refiere.

Parts of a house vocabulary



house



living room




bedroom



kitchen



dining room



bathroom



garden



backyard



door



window



balcony



attic



roof



chimney

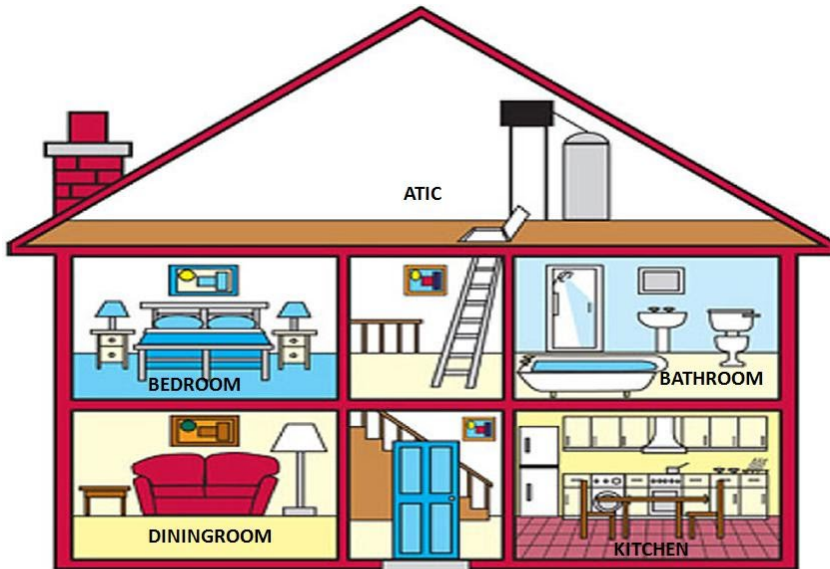
ENGLISH
learn-online

www.english-learn-online.com

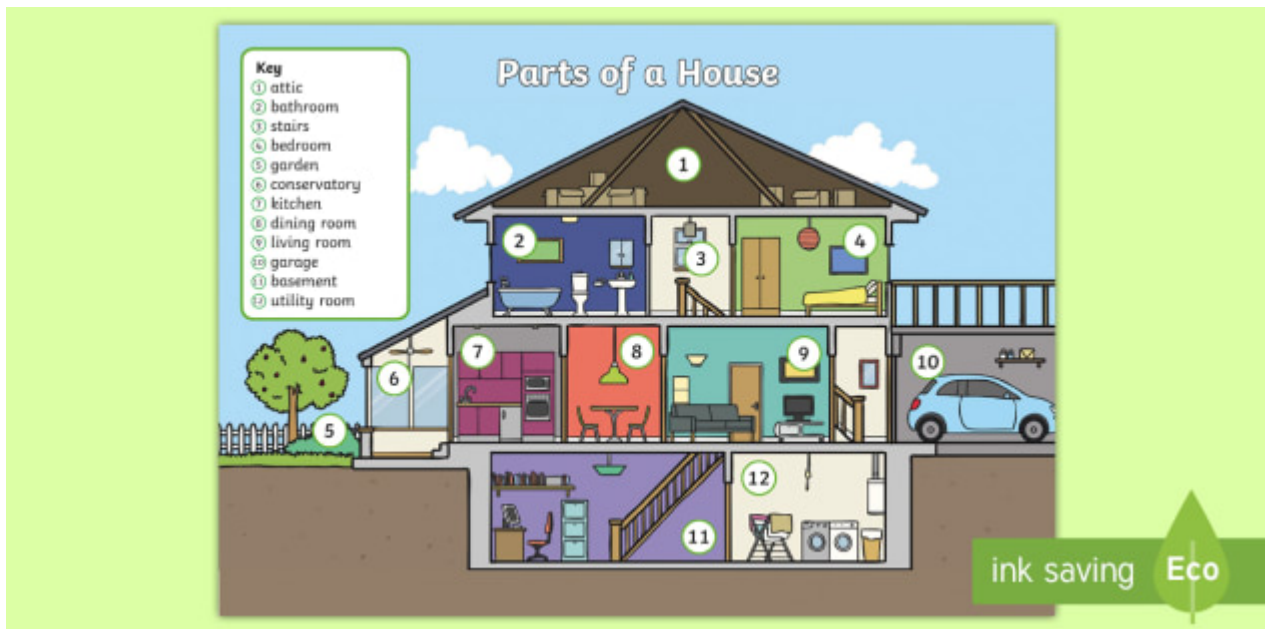
learn with games, puzzles, quizzes and flashcards

EJERCICIOS:

observo el video, observo las imagenes y repito las palabras.



Señala cada numero ,con los lugares de la casa, y pronuncia en ingles.



EVALUACIÓN:

Sugiero construir la casa con material reciclado y colocar letreros de cada lugar de la casa en INGLES .

BIBLIOGRAFÍA:

Derechos basicos de aprendizaje. Ingles.Grado 1

Estandares basicos de competencias, ingles. 1.. M . E .N