

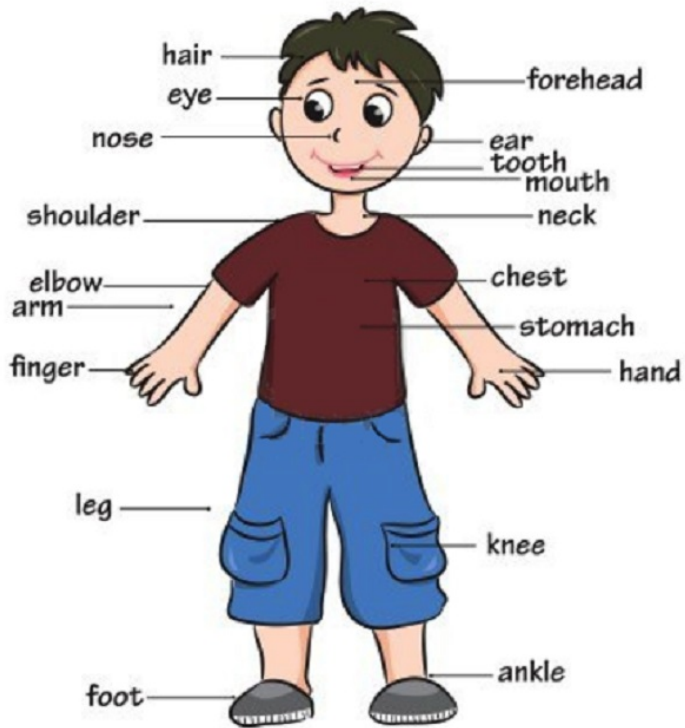
PROPÓSITO:

IDENTIFICAR ALGUNAS PARTES DEL CUERPO HUMANO EN INGLES

MOTIVACIÓN:





















EXPLICACIÓN:

APRENDER EN INGLES LAS PARTES DEL CUERPO, SU PRONUNCIACION Y TRADUCCION



EJERCICIOS:

DIBUJAR , ESCRIBIR EN INGLES Y EN ESPAÑOL CADA PALABRA COMO SE MUESTRA EN EL GRAFICO

 Arm (Brazo)	 Back (Espalda)	 Chest (Pecho)	 Chin (Barbilla)	 Stomach (Barriga)
 Ear (Oreja)	 Eye (Ojo)	 Finger (Dedo)	 Foot (Pie)	 Tooth (Diente)
 Hair (Pelo)	 Hand (Mano)	 Head (Cabeza)	 Knee (Rodilla)	 Toe (Dedo del pie)
 Leg (Pierna)	 Mouth (Boca)	 Neck (Cuello)	 Nose (Nariz)	 Tongue (Lengua)

EVALUACIÓN:

BIBLIOGRAFÍA:

I LIKE ENGLISH