

**PROPÓSITO:**

Comprender el concepto de suma y resta mediante ejercicios prácticos que estimulen el aprendizaje del niño.

**MOTIVACIÓN:**

1. Motivar al padre de familia a elaborar la maquina de sumar y restar.

Ver y escuchar con atención el siguiente vídeo.

**EXPLICACIÓN:**

Ver y escuchar con atención el siguiente vídeo

Ver y escuchar con atención el siguiente video



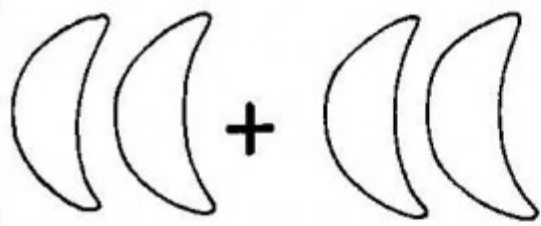
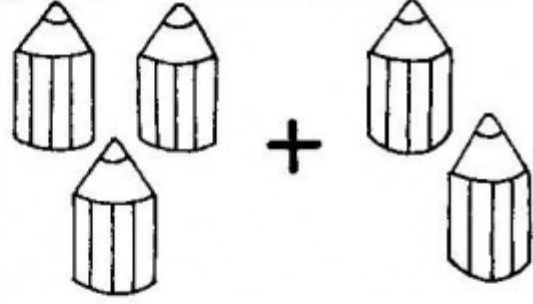
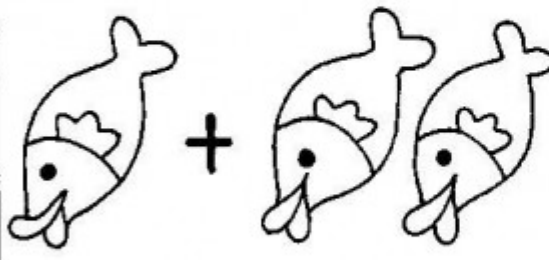

Ver y escuchar con atención el siguiente video

**EJERCICIOS:**

Realizar las siguientes sumas

## Optellen

Maak de sommen, de figuren boven de som helpen je.

 <p><math>3 + 1 = \cdot</math></p>	 <p><math>4 + 2 = \cdot</math></p>
 <p><math>2 + 2 = \cdot</math></p>	 <p><math>3 + 2 = \cdot</math></p>
 <p><math>1 + 2 = \cdot</math></p>	 <p><math>3 + 3 = \cdot</math></p>

Doel: optellen met behulp van voorwerpen.

Realizar las siguientes restas




# CUADERNO DE TRABAJO




## Restas


😊 Tacha los objetos de abajo para ayudarlo a encontrar la diferencia, escribe las re




$$5 - 2 = \underline{\quad}$$



$$8 - 5 = \underline{\quad}$$



     MATI  $6 - 3 = \underline{\quad}$



$$9 - 1 = \underline{\quad}$$

     NOS

EVALUACIÓN:

BIBLIOGRAFÍA: