

PROPÓSITO:

Que el estudiante pueda ordenar algunas palabras, oraciones, párrafos, etc colocando un numero al inicio de cada palabra, oración o párrafo, esa opción se encuentra la sección de párrafo que se encuentra dentro de inicio en la barra de menús.

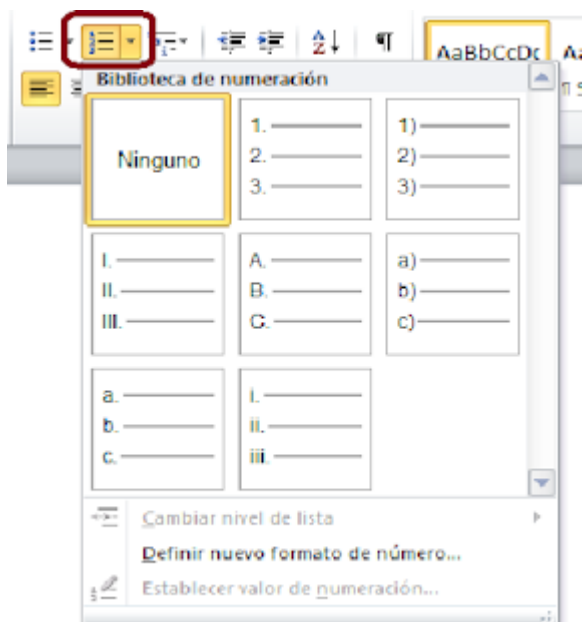
MOTIVACIÓN:

La presentación de un documento, es de vital importancia, la persona o entidad a la que le sea dirigido, puede darle importancia o al contrario desestimarle en razon a la presentación del documento

EXPLICACIÓN:

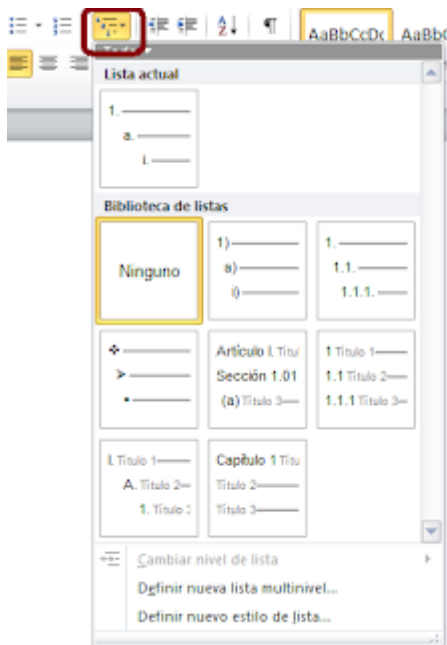
Esta herramienta permite ordenar algunas palabras, oraciones, párrafos, etc colocando un numero al inicio de cada palabra, oración o párrafo, esa opción se encuentra la sección de párrafo que se encuentra dentro de inicio en la barra de menús.

Para aplicarlo primero debes seleccionar el texto, después dar clic en la opción de numeracion, al darle clic se abrirá una ventana emergente con distintas opciones como esta:



Para aplicar cualquiera de ellas solo debes dar clic sobre alguna.

Pero si en tus textos quieres agregar otro subnivel debes dar clic sobre la opción que esta a su lado que se llama lista multinivel, al darle clic se abrirá una ventana con distintas opciones, y para aplicar alguna solo debes oprimirla.

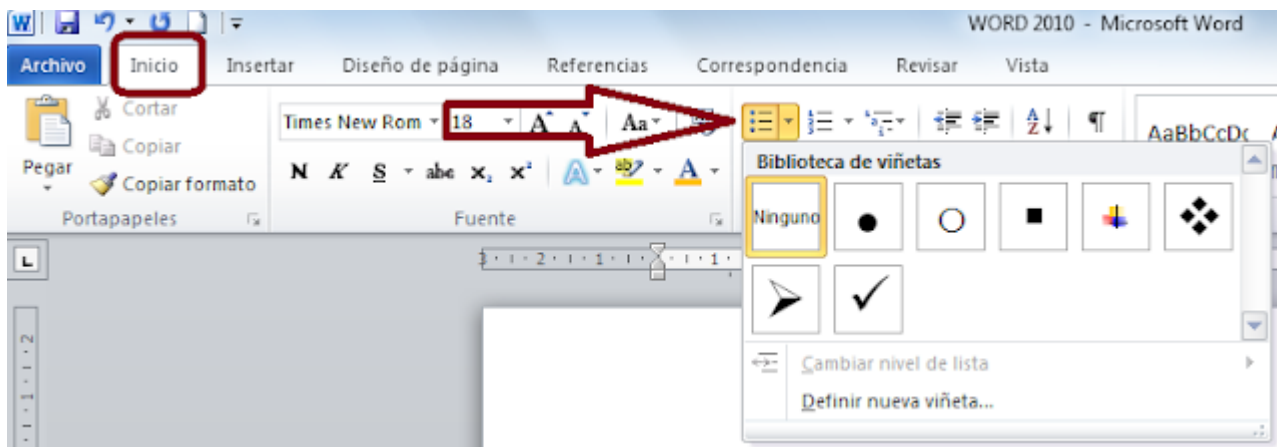


Podrás separa el texto ya con el símbolo con la tecla tabulador, o moviendo las reglas del documento.

LISTAS DESORDENADAS

Las listas desordenadas permiten ordenar palabras, oraciones, párrafos, etc colocando un simbolo al inicio de cada frase, se encuentra al lado izquierdo de la opcion numeracion, y se llama viñetas.

Para aplicarlo debes seleccionar el texto y despues sobre esta opcion, al darle clic se abra un aventana emergente con opciones como esta:



Despues solo debes elegir la que te guste.

Para agregar subniveles debes de dar clic en la opcion lista multiniveles que se encuentra al lado derecho de esta.

EJERCICIOS:

Realiza un documento en el que registres datos inventados y los relaciones dentro de una lista ordenada y otra desordenada

EVALUACIÓN:

Realiza un documento en el que registres datos inventados y los relaciones dentro de una lista ordenada y otra desordenada

Este documento debe enviarlo en formato PDF como archivo adjunto de este tema de la clase

BIBLIOGRAFÍA:

[Viñetas, Sangrías y Tabulación de datos](#)