

PROPÓSITO:

-Identifica el grafema y fonema de la m y p en palabras que la contengan, visualizando imágenes, textos, videos con el fin de reconocerlas y afianzar su proceso de lectoescritura.

-identifica animales salvajes como seres vivos que hacen parte de la naturaleza.

MOTIVACIÓN:

Práctica Diaria

Proyecto de la semana “La Naturaleza”

Saludo: Buenos días – Good morning

Oración: (cantando) Jesusito de mi vida


fuiste niño como yo y por eso te quiero tanto
que te doy mi corazón, tómalooo tómaloooo
tuyo es mío no.

Hora del cuento: El león y el ratón [El león y el ratón](#)

Juego propuesto: Bolos: necesitas botellas y una pelota debes lanzar la pelota hasta derribar las botellas tienes 2 oportunidades de lanzamiento. (Si no tienes botellas puedes usar conos de papel, latas, vasos)... quien acierte más veces será el ganador!

Actividad pedagógica: Escucha y canta la canción de la consonante Mm [canción de la Mm](#)

-Sigue el trazo de la letra Mm en el aire, utilizando todo el movimiento del brazo.



Escucha y canta la canción de la consonante Pp [canción de la Pp](#)

Realiza el trazo de la letra P en la espalda de tu papá o tu mamá



EXPLICACIÓN:

-Con la letra M podemos decir y escribir muchas palabras: [palabras con Mm](#)



-conoce algunos animales salvajes que comienzan con la letra Mm. Nombrarlos imita sus sonidos y movimientos (dibújalos en tu cuaderno de integrado)



Mamut



Mono



Morsa



Mapache

-Con la letra Pp podemos decir y escribir muchas palabras: [palabras con p](#)



-Ahora animales salvajes que tienen la letra Pp. Nombrarlos e imita sus movimientos y sonidos (dibújalos en tu cuaderno de integrado)




Puma



Pingüino



Pelicano



Pez payaso

IMPORTANTE: Los animales salvajes son aquellos seres vivos dentro del grupo de [animales](#) que **viven en libertad**, bien sobre la superficie terrestre, bien en el agua, o bien en el aire. Se trata de especies que no han sido domesticadas y que viven fuera del alcance humano.

EJERCICIOS:

Con ayuda de los papitos desarrolla las siguientes actividades: Busca en la sopa de letras las palabras

Sopa de letras

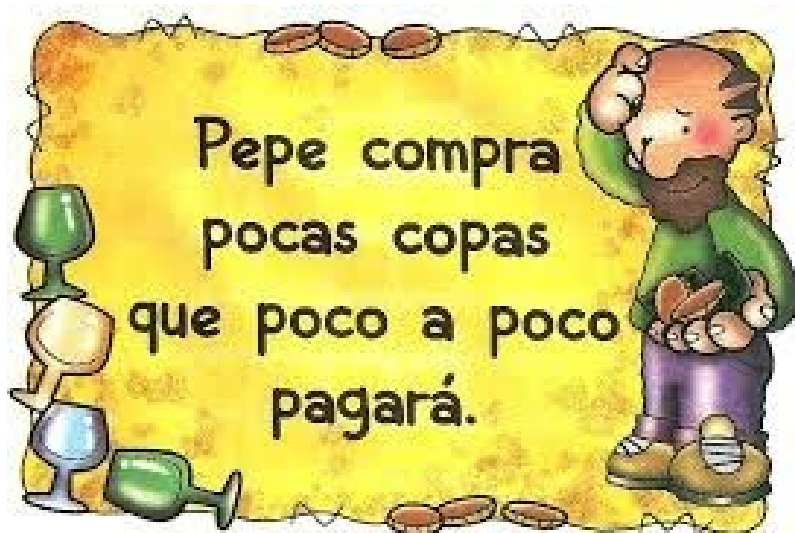
Busca en la sopa de letras las palabras de los dibujos.

s	m	a	r	i	p	o	s	a	q	w	m
e	t	y	u	i	o	p	w	s	d	e	o
d	f	g	h	j	k	l	o	w	m	a	c
r	m	a	p	a	r	y	u	i	a	q	h
f	c	v	b	n	m	e	r	t	n	y	i
v	d	f	g	h	j	k	l	o	z	d	l
q	d	f	g	h	j	k	l	r	a	y	a
a	y	u	m	f	g	t	e	w	n	h	u
z	h	j	a	d	f	g	h	w	a	n	j
y	n	n	n	w	a	a	z	p	s	f	m
u	u	y	o	g	q	b	n	x	d	e	d
i	p	h	r	p	l	ñ	m	o	t	o	w



Material Didáctico Rayitas

-Completa el desafío; aprende el siguiente trabalenguas



-Busca animales que comiencen con la letra Mm, y Pp recortalos y luego clasifícalos según su hábitat (acuáticos, terrestres, aéreos)

luego pégalos en tu cuaderno de integrado.

-los animales son seres vivos que cumplen una función muy importante en el planeta tierra piensa porqué y discútanlo en familia.

EVALUACIÓN:

Libro guía pequeños exploradores:

desarrolla las pág.101-103 donde encontrarás la escritura y lectura de las consonantes

desarrolla la pág. 59 y 61 para que realices rasgado,pegado,pintado, moldeado. entre otros

BIBLIOGRAFÍA:

Libro "pequeños exploradores"

https://www.youtube.com/watch?v=g3_UhHhHn9k

https://www.youtube.com/watch?v=uD_utBR0rYw

<https://www.youtube.com/watch?v=ufc-yDuYaYQ>

<https://www.youtube.com/watch?v=INH15sR4L0g>

<https://www.anipedia.net/>