PROPÓSITO:

Comprendo y aplico la multiplicación en situación del entorno a través de videos, ilustraciones y material didáctico con el fin de que el niño los aplique en la vida real.

MOTIVACIÓN:

Observa el siguiente video que te permite entender el tema que vamos a trabajar en la siguiente guia.

https://www.youtube.com/watch?v=YFtEaVw5k1A&t=4s

https://www.youtube.com/watch?v=uqLdrtdeiQg

EXPLICACIÓN:

RECUERDA: Multiplicar significa sumar varias veces el mismo número:

Ejemplo: 4x 2 es lo mismo que sumar el nuero 4 dos veces4 x4 = 16

5x3 es lo mismo que sumar el numero 5 tres veces **5+5+5=15**

EJERCICIOS:

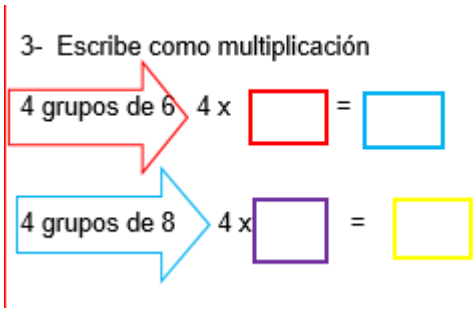

4- ¿Cuantas piezas del rompecabezas hay? Hay 10 grupos cada uno de 4 piezas de rompecabezas contemos de cuatro en cuatro para saber cuantas piezas de rompecabezas hay

4 + 4 + 4 + 4 + 4 + 4 + 4 + 4 + 4 + 4

4 ⇨ 8 ⇨ 12 ⇨ 16 ⇨ 20 ⇨ 24 ⇨ 28 ⇨ 32 ⇨ 36 ⇨ 40



10 veces cuatro es igual a 40 10x 4 = 40

5-

Abre el siguiente link y desarrolla las actividades
https://aprende.colombiaaprende.edu.co/sites/default/files/naspublic/ContenidosAprender/G_2/M/menu_M_G02_U01_L03/index.html

EN PALABRAS	EN ADICIÓN	EN MULTIPLICACIÓN
5 veces 6 = 30	5+5+5+5+5+5= 30	5x6= 30
5veces 7 =		
5 veces 2 =		
5 veces 4 =		

10- Escribo los números que faltan en la secuencia



7- Resolver los siguientes problemas

1. Si una canasta tiene 5 manzanas ¿Cuántas manzanas hay en 6 canastas?

El resultado de multiplicar 5 x 6 es igual A multiplicar 6x5

PLANTEO	OPERACIÓN	SOLUCIÓN
5 manzanas 6 canastas Para saber cuantas manzanas hay en 6 canastas debo realizar una multiplicación	5x6=30	En la canasta hay 30 manzanas

EVALUACIÓN:

2. Camilo regaló 5 dulces a cada uno de sus cuatro hermanos ¿Cuántos dulces regalo camilo?

PLANTEO	OPERACIÓN	SOLUCIÓN

3.En el grado segundo hay 4 filas cada fila tiene 6 estudiantes cuántos estudiantes hay en el salón de grado segundo?

PLANTEO	OPERACIÓN	SOLUCIÓN

11- Desarrolla las actividades de las páginas 213 y 214 del libro de matemáticas Multitareas.

NOTA: revisa el siguiente video para diseñar materal didactico para practicar las tablas de multiplicación.

https://www.youtube.com/watch?v=HiXM-KSh5uY

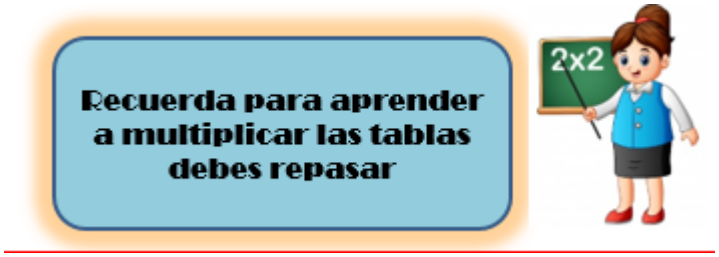

BIBLIOGRAFÍA:

https://www.youtube.com/watch?v=HiXM-KSh5uY

https://aprende.colombiaaprende.edu.co/sites/default/files/naspublic/ContenidosAprender/G_2/M/menu_M_G02_U01_L03/index.html