

PROPÓSITO:

.Identifica los números 14 y 15 mediante el uso de material concreto de su entorno , utilizando estrategias pedagógicas como canciones, imágenes, grafías, y secuencias con el fin de que el estudiante los aplique en su diario vivir.

-identifica animales domésticos como seres vivos que forman parte de la naturaleza

MOTIVACIÓN:

Práctica diaria

PROYECTO DE LA SEMANA: LA NATURALEZA

Saludo: Buenos días - Good morning

Oración: papito Dios, te saludo y te doy gracias por este nuevo día, gracia por mi vida la de mis seres queridos, te pido que hoy me protejas y me guíes en todo momento, ayúdame a aprender muchas cosas lindas. Amen

Hora del cuento: la tortuga Simona [42a72f8d21-tortuga.png](https://www.pngtree.com/free-vector/42a72f8d21-tortuga.png)

Juego libre: (opcional) Elabora una rayuela en alguna dependencia de la casa con los números utilizando una tiza, crayola o color para que te diviertas jugando y aprendiendo.


Actividad pedagógica:

Observa el video y al ritmo de la canción realiza conteo de números

<https://www.youtube.com/watch?v=-Q8NfAY6Ejk>


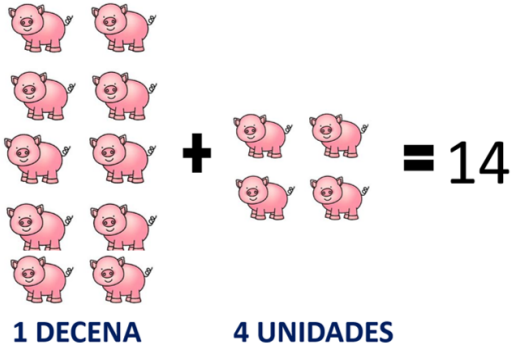
EXPLICACIÓN:

Ahora Conoce y cuenta el número 14 y 15




Vamos a construir el número 14 desagrupando, es decir primero contamos la decena que es un grupo de 10 unidades y luego sumaremos el resto de unidades que sería más 4: observa

$$10 + 4 = 14$$



Ahora es el turno del número 15 primero contamos la decena que es un grupo de 10 unidades y luego sumamos el resto de unidades que sería mas 5: observa

$$10 + 5 = 15$$



En el cuaderno de matemáticas realiza el trazo utilizando el material que prefieras (vinilos, crayones, colores)



EJERCICIOS:

-Da click en el siguiente link y encontraras divertidos juegos de conteo en linea [a divertirse con el desafío numérico](#)

-Realiza conteo y grafía de números hasta el 15 (pág.259) "pequeños exploradores"

-Construye el número 14 y 15 formando decenas y unidades (5 ejemplos de cada uno en el cuaderno de matemáticas) utilizando los animalitos domésticos.

-Recuerda que puedes realizar conjuntos con los números anteriormente vistos utilizando; semillas, palitos, objetos de estudio, juguetes entre otros.

EVALUACIÓN:

Descubre qué animal de la granja se encuentra en la hoja completando la secuencia de los números desde 1 hasta 15 (pág. 261). libro guía "pequeños exploradores"

Recuerda aprender la canción de la semana [Nuestro planeta](#)

BIBLIOGRAFÍA:

Juegos matematicos en linea

<https://la.ixl.com/math/preescolar/contar-hasta-20-con-rectas-num%C3%A9ricas>

libro guía "pequeños exploradores"

<https://www.youtube.com/watch?v=-Q8NfAY6Ejk>