

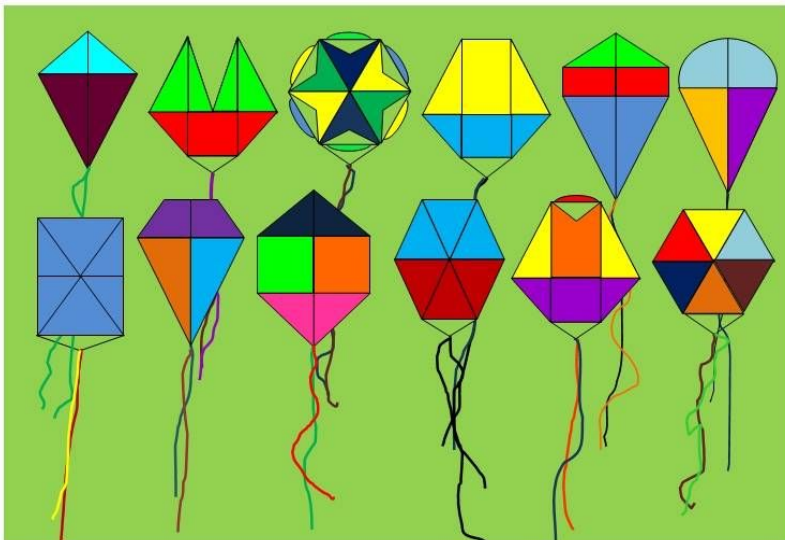
**PROPÓSITO:**



**FESTIVAL DE COMETAS CERVANTINO, EN FAMILIA.**

Disfrutar de un ambiente familiar como tradición de cultura en casa, lleno de esparcimiento y alegría donde se busca resaltar el espíritu alegre para el sano compartir, construyendo espacios para para la integración fortalecidos en la alegría y la paz.

**MOTIVACIÓN:**




MATERIALES Y PASOS PARA LA ELABORACIÓN DE UNA COMETA, FÁCIL Y EL FAMILIA:

<https://www.youtube.com/watch?v=0kIHkmq8C9A>

**EXPLICACIÓN:**

**ACTIVIDAD EN FAMILIA:**

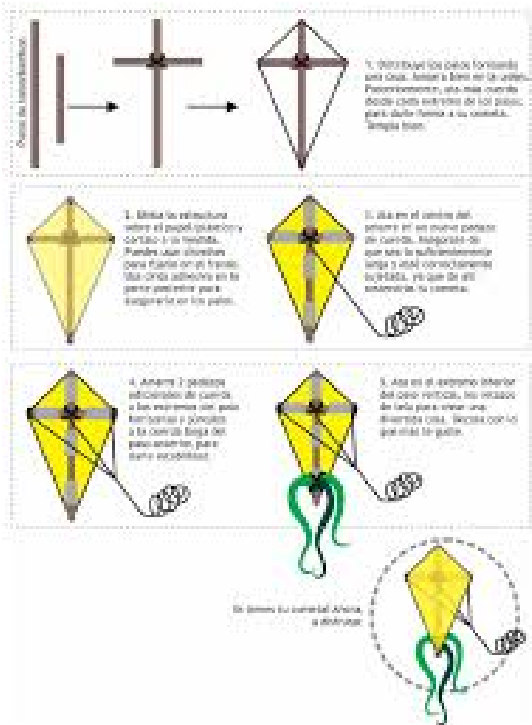
**LA COMETA COMO TRADICIÓN,** Es un artefacto volador más pesado que el aire, que vuela gracias a la fuerza del viento y a uno o varios hilos que la mantienen desde tierra en su postura correcta de vuelo. ... Lo ideal es construirla en Familia, compartiendo espacios desde su Elaboración, hasta el momento de experimentarla en el aire.



La intención de esta actividad es compartir con la familia y recordar esta tradición como un ejercicio anual, esta vez desde casa. resaltando la creatividad y unificando las áreas de educación artística, ciencias naturales y el área de emprendimiento, obteniendo unos resultados de cometas con logo como símbolo que refleja un mensaje según el curso correspondiente.

#### **EJERCICIOS:**

Con ayuda de tu familia, observa y analiza el vídeo que aparece en el inicio, para que tengas una guía de elaboración de una cometa, a su vez debes pensar en una decoración, para esto crearas un LOGO o bien llamado símbolo que tenga que ver con el **ÁREA EMPRESARIAL**, en pocas palabras el **TEMA DE LA EMPRESA QUE ESTAS DESARROLLANDO**.



Debes tener en cuenta los siguientes pasos:

- -observa el vídeo junto a tu familia sobre los pasos para la elaboración de una cometa que aparece en la parte de MOTIVACIÓN.
- -escoge los materiales que quieres usar y que más se ajusten a tu presupuesto.
- -según el tema correspondiente, piensa en un logo para que dibujes y decores, y al terminarlo, recortes y pegues en la cometa. ( LOGO DE TU PROYECTO EN EL ÁREA EMPRESARIAL).
- -Si tienes un familiar que haga parte de la comunidad cervantina, como un primo o hermano, pueden realizar juntos la actividad.

CUANDO YA TENGAS LISTA TU COMETA ES HORA DE COMPARTIR Y OBSERVAR EL TRABAJO DE LOS DEMÁS:

- -Tomaras dos fotografías, una fotografía de tu cometa donde se observe el logo y otra donde aparezcas tu en uniforme de educación física sosteniéndola.
- -Las dos fotografías que envíes debes editarlas en una aplicación la cual permita escribirles sobre la imagen el nombre completo y grado...foto sin estos dos datos no se puede presentar.
- -Las fotografías deben ser enviadas al correo [mafalky08@gmail.com](mailto:mafalky08@gmail.com) hasta el día Sábado 22 de agosto.
- -En la PLATAFORMA SINAPSIS debes ingresar a la parte de TAREAS y responder:
- \*¿Con que familiares viste el video?
- \*¿Que familiar te ayudo en la realización de la cometa?
- \*¿que te hizo inspirar en el momento de crear el logo?
- \*¿Por qué crees importante compartir en familia este tipo de manualidades?
- - Debes estar atento a la fecha que se compartirán las imágenes de los alumnos de toda la institución, por medio del FACEBOOK del colegio.

**EVALUACIÓN:**

-PARTICIPACIÓN ACTIVA .

-REFLEXIONO DE LA ACTIVIDAD, SOLUCIONANDO LAS PREGUNTAS DE MANERA PERSONAL.

**BIBLIOGRAFÍA:**