

PROPÓSITO:

Reconocer las plantas como seres vivos, cada una de sus partes, sus características, su proceso de germinación, las necesidades de estas, la responsabilidad de cada uno de nosotros para con ellas, y su importancia en la naturaleza.

MOTIVACIÓN:

CLASE 1 LAS PLANTAS

- 1 . Escucha con atención el siguiente vídeo.

CLASE 2 PARTES DE LA PLANTA

1. Ver con atención el siguiente vídeo

CLASE 3 CLASIFICACIÓN DE LAS PLANTAS

1. Ver y escuchar el siguiente vídeo

CLASE 4 LAS FLORES Y SUS PARTES

1. Ver el siguiente video
2. Ver con atención el video de la variedad de flores.

CLASE 5 GERMINACIÓN

1. Ver y escuchar atención con los siguientes videos.

CLASE 6 CUIDADOS DE LAS PLANTAS

1. Ver y escuchar atención con el siguiente audiocuento.

EXPLICACIÓN:

CLASE 1 LAS PLANTAS

1. Escuchar y ver con atención el siguiente vídeo.

CLASE 2 PARTES DE LA PLANTA

1. Ver y escuchar atención con el siguiente vídeo

<https://www.youtube.com/watch?v=hWLjvDXHtU8>

CLASE 3 CLASIFICACIÓN DE LAS PLANTAS

1. Prestar atención al siguiente vídeo.

<https://www.youtube.com/watch?v=kgoDDLxfVOw&feature=youtu.be>

CLASE 4 LAS FLORES Y SUS PARTES

1. Ver el siguiente video.

2. Ver la siguiente diapositiva y prestar atención a la explicación de la misma.

[Partes de la Flor](#)

CLASE 5 GERMINACIÓN

1. Escuchar y ver con atención el siguiente vídeo.

- 2.



CLASE 6 CUIDADO DE LAS PLANTAS


1. Ver las siguientes diapositivas y prestar atención a la explicación de la docente.

[242d978d8d-cuidados-de-las-plantas.pptx](#) [412949ecc3-cuidados-de-las-plantas.pptx](#)

EJERCICIOS:

CLASE 1: LAS PLANTAS

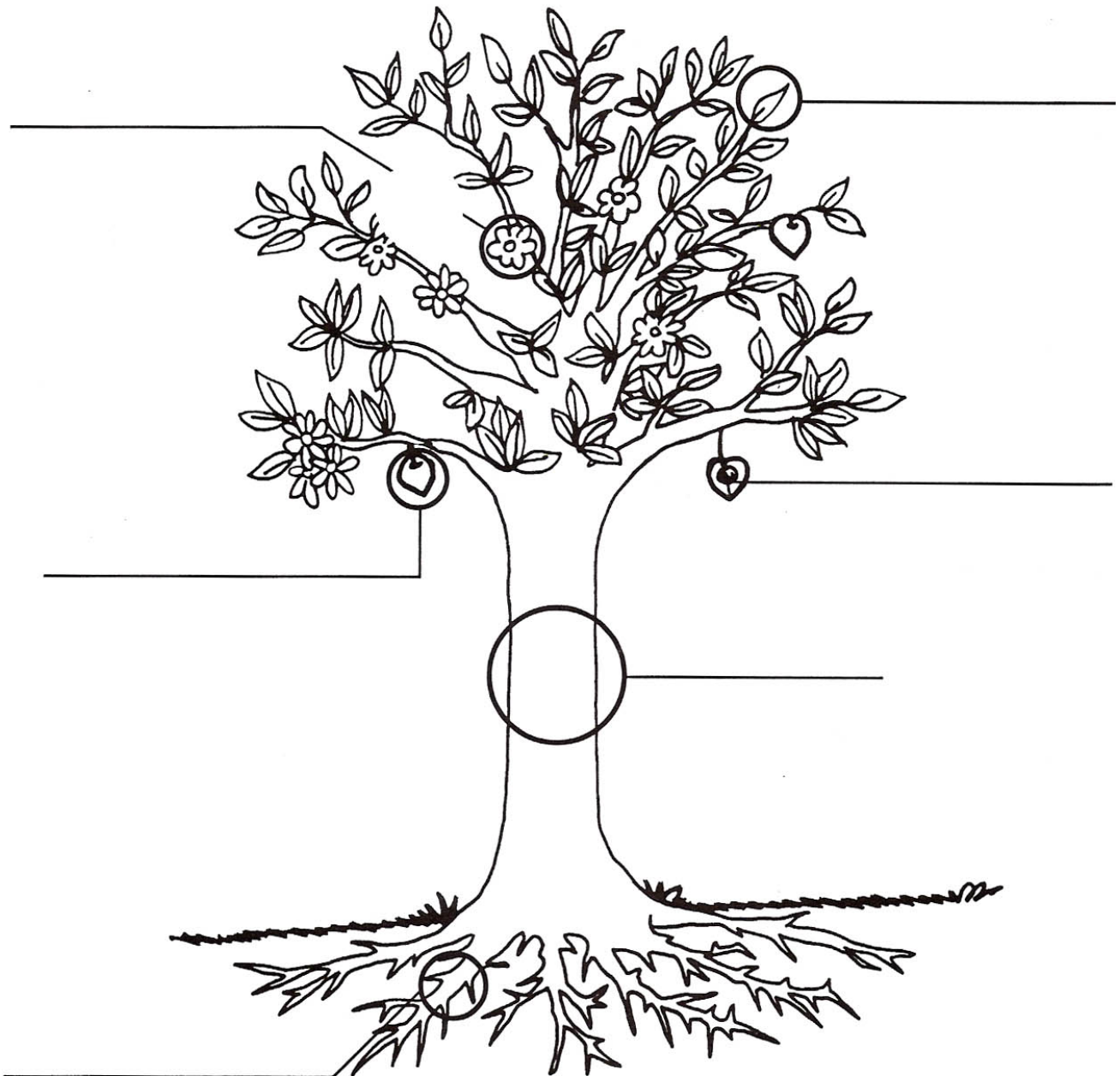
1. Colorear y encolar con papel arrugado.



CLASE 2: PARTES DE LA PLANTA

1. Transcribo las partes de la planta en el lugar correspondiente y coloreo.

Si tengo en casa una planta pequeña, la tengo lista en clase para observar sus partes.




CLASE 3: CLASIFICACIÓN DE LAS PLANTAS

1. Pinto las clases de plantas y transcribo sus nombres.



Árbol

.



Arbusto

.



Hierba

.

CLASE 4: LAS FLORES Y SUS PARTES

1. Cada niño(a) traerá una flor a clase, visualizará y nombrará cada una de sus partes.
2. Dibujar una flor siguiendo la siguiente explicación

CLASE 5 GERMINACIÓN

1. Traer a clase los elementos para iniciar el proceso de germinación (vaso desechable, algodón y semillas).

EXPLICACIÓN

CLASE 6 CUIDADOS DE LAS PLANTAS

1. Coloreo la imagen de los niños que están cuidando las plantas

COLORING BOOK




 depositphotos

Image ID: 190774826 | www.depositphotos.com

EVALUACIÓN:

1. guía evaluada mas ficha del proceso de germinación de mi planta, desde el inicio hasta la formación total de la planta y las sube a la plataforma.
2. Realiza con distintos materiales la siguiente actividad



BIBLIOGRAFÍA: