PROPÓSITO:

- Identificar y describir las características de su barrio y reconoce la importancia de tener en cuenta las principales normas de convivencia y las acciones que se deben emprender para mantener la armonía con sus vecinos.

- Describe las características del paisaje geográfico del barrio, vereda o lugar donde vive, sus componentes y formas.

- Identifica aquellas obras de infraestructura que se han realizado en su comunidad y expresa las ventajas que estas traen.

MOTIVACIÓN:

- Es importante que el estudiante participe activamente de las actividades y haga uso de ellos mediante la interacción con docentes, plataformas, link y guías. Este material es elaborado con mucho amor y dedicación para los estudiantes, esperando que hagan uso de ello y sea aprovechado al

máximo. Esto con el fin de obtener un aprendizaje flexible y significativo.

- En los siguientes links podrás encontrar videos explicativos relacionados con el barrio y el municipio.

Barrio

Cuento; mi barrio. Conoce el barrio de Martín.

Mi barrio

¿Conoces tu barrio? ¿Vas a los sitios de ocio?

Ocio son los lugares de descanso ¿Cuál es el tuyo?

Lugares de ocio

Características, lugares, ubicación, personas, convivencia y problemas del barrio.

Características del barrio

Municipio.

EXPLICACIÓN:

Mi barrio

Lugares de mi barrio

El barrio es el lugar donde vivimos. Cada comunidad se ubica en uno y tiene un nombre y otras características que la diferencian de las demás. En muchos barrios hay lugares que nos prestan un servicio. Por ejemplo, el supermercado para comprar los alimentos necesarios, puesto de salud, panadería, farmacia, iglesia, talleres. Estos lugares satisfacen nuestras necesidades diarias.

Las personas de mi barrio

En mi barrio existen personas encargadas de brindar un servicio a la comunidad. Algunas de estas personas son; el barrendero es el encargado de limpiar las calles, el vigilante nos ayuda a cuidar y proteger las personas y pertenencias, el mensajero es el encargado de entregar paquetes, encomiendas o cartas, tenderos y panaderos quienes están dispuestos a brindarnos sus productos frescos y deliciosos

Convivencia en mi barrio

En todas las comunidades existen normas

basadas en respeto que permiten vivir en armonía y solucionar pacíficamente los conflictos también fortalece las buenas relaciones con los demás.

por ejemplo:

- 1.Don Juan nunca estaciona su auto frente al garaje de su vecino.
- 2.Carlos escucha música con un volumen prudente.
- 3.Catalina saca su perro con collar, ella le recoge su caca.
- 4.Camila saca la basura en el horario establecido.

...y así podemos vivir en armonía.

Ubicación

Es importe dar orientaciones sobre mi barrio o mi casa, conocer las calles, las tiendas, los vecinos entre otros. Esto ayudara a ubicarte rápidamente si llegas a perderte. En las calles encontramos señalización lo cual me ayudara a evitar accidentes.

MUNICIPIO

En el lugar que vives hace parte del municipio y puede ser rural o urbano, lo rural lo conocemos como campo y lo urbano como ciudad. El municipio es un pedazo de territorio. Tu barrio o el lugar donde vives pertenece a un

municipio.

Nuestro municipio se llama Ibagué y es conocido como la ciudad musical de Colombia. Tiene muchos habitantes entre ellos adultos, abuelos, niños y nuestras mascotas. Hay lugares importantes como la alcaldía, gobernación, una hermosa catedral, parques, restaurantes y muchos más. También podemos identificarlo por un escudo, una bandera y un himno llamados símbolos patrios.

Observa la siguiente imagen. como puedes ver tiene muchas calles, más lugares que el barrio y es mucho más amplio.

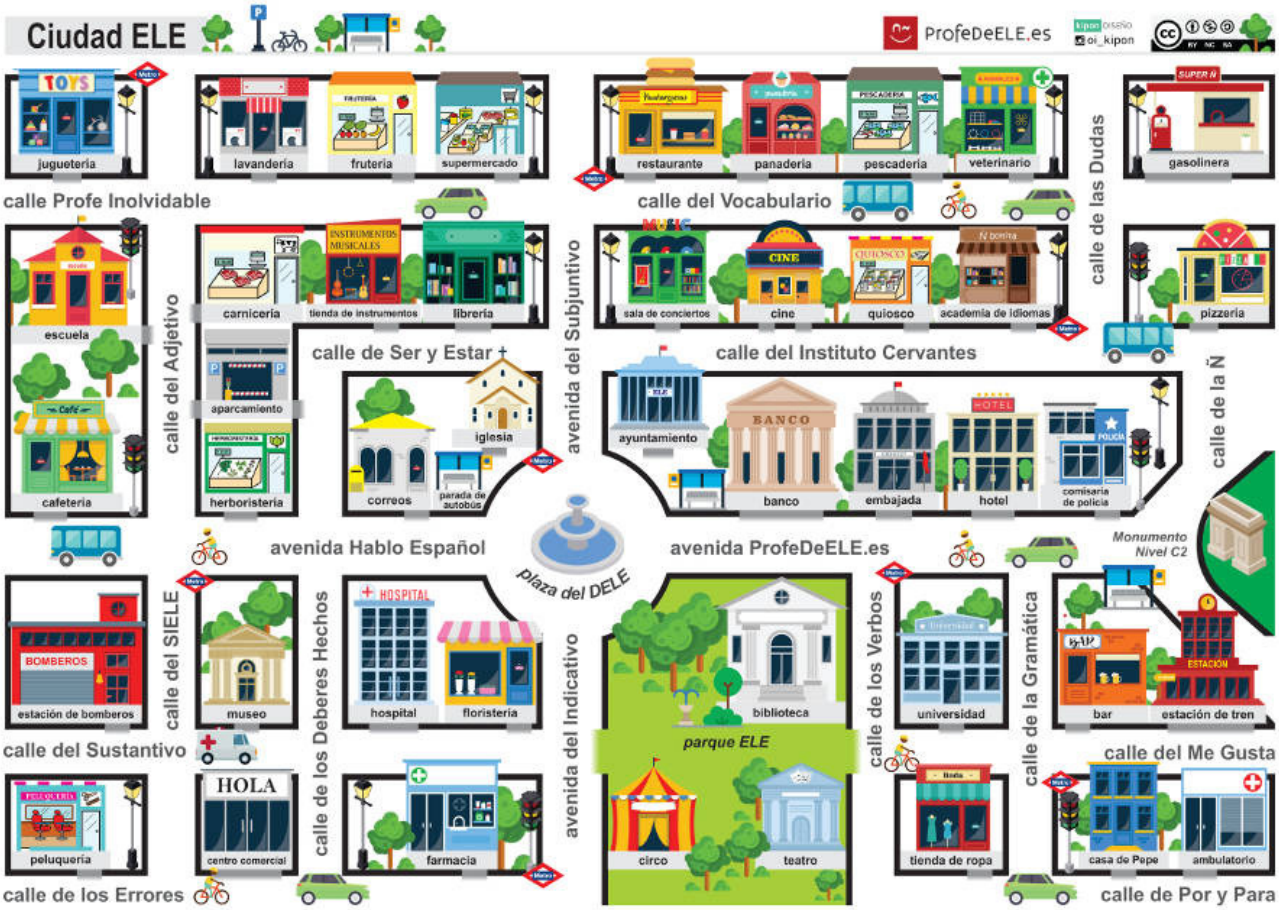

EJERCICIOS:

MI BARRIO

Actividad 1

Pictograma. Diviértete con la siguiente lectura.

RAMÓN VISTE DE

ES EL DE MI BARRIO,

PONE EN LAS CALLES

PARA EVITAR LOS ATASCOS.

LOS SE PARAN

Y PREGUNTAN A RAMÓN

POR LA QUE NO ENCUENTRAN

Y ÉL LES DA LA DIRECCIÓN.

A VECES RAMÓN CONDUCE

SU DE POLICÍA

CON LA SONANDO

Y CON LA LUZ ENCENDIDA

Actividad 2

Dibuja en tu cuaderno 3 lugares que crees importantes en tu barrio. Tenga en cuenta la imagen.



Actividad 3

Llena los espacios con la información de tu barrio.

ACTIVIDADES COMPLEMENTARIAS.

1. Completa:

- Mi barrio se llama: _____
- Mis amigos del barrio son: _____
- El lugar que más me gusta del barrio es: _____
- Otros barrios de mi ciudad son: _____

2. Dibuja en tu cuaderno el sitio donde vives.

3. Observa el dibujo y contesta.



- ¿Cuántas cuadras debe caminar Pedro para llegar a la casa de su tía Rosa? _____
- ¿Qué hay en la esquina que va a cruzar Pedro? _____
- ¿Qué hay en la esquina de la casa de la tía Rosa? _____

4. ¿Qué observas en este dibujo?

_____

_____

_____

_____

_____

_____

_____

5. Dibuja o pega una imagen de un barrio.

Municipio

Actividad 1

lee, comenta o socializa con tu profesora o familia que hacemos y cuál es la función de cada una de estos lugares de nuestro municipio.

Actividad 2

Ibagué es un municipio ubicado en el centro-

occidente de Colombia. Esta dividido en 13 comunas. Tu barrio pertenece a una comuna. ¿Cuál es tu comuna?

Recorta y pega el croquis del municipio de Ibagué. Decora cada comuna con un color distinto con color llamativo y señala a que comuna perteneces.

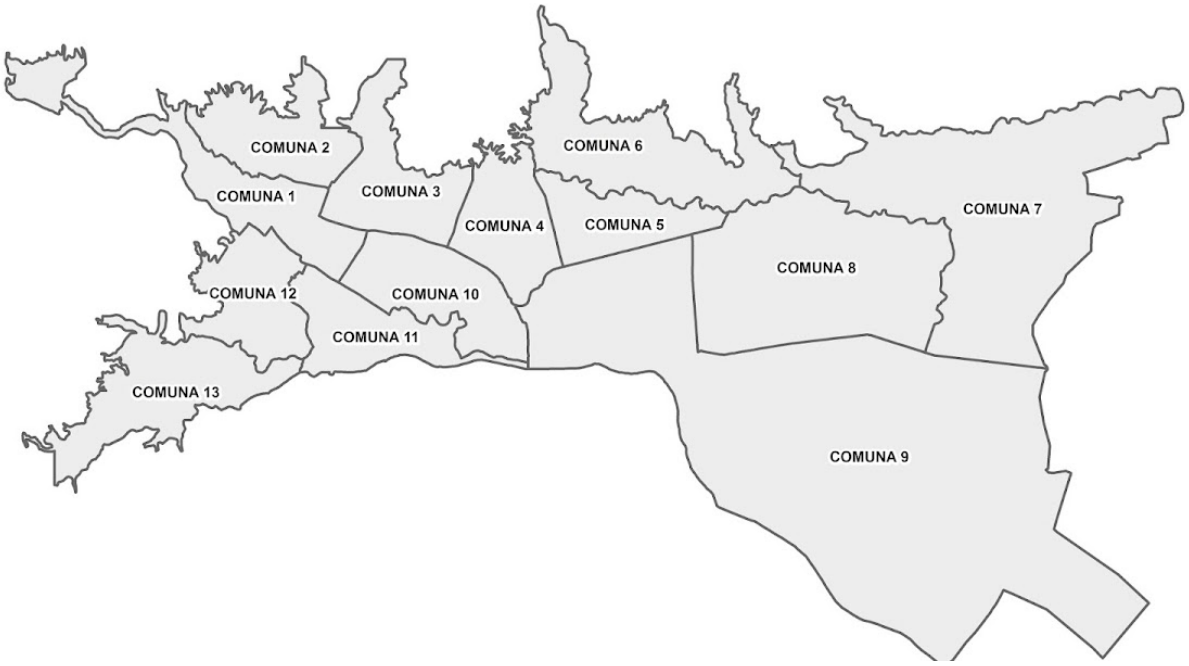

Mi comuna es:

_____

¿Cantos barrios hay en tu comuna?

_____

Actividad 3

Símbolos patrios.

Dibuja en tu cuaderno los símbolos patrios de tu municipio.

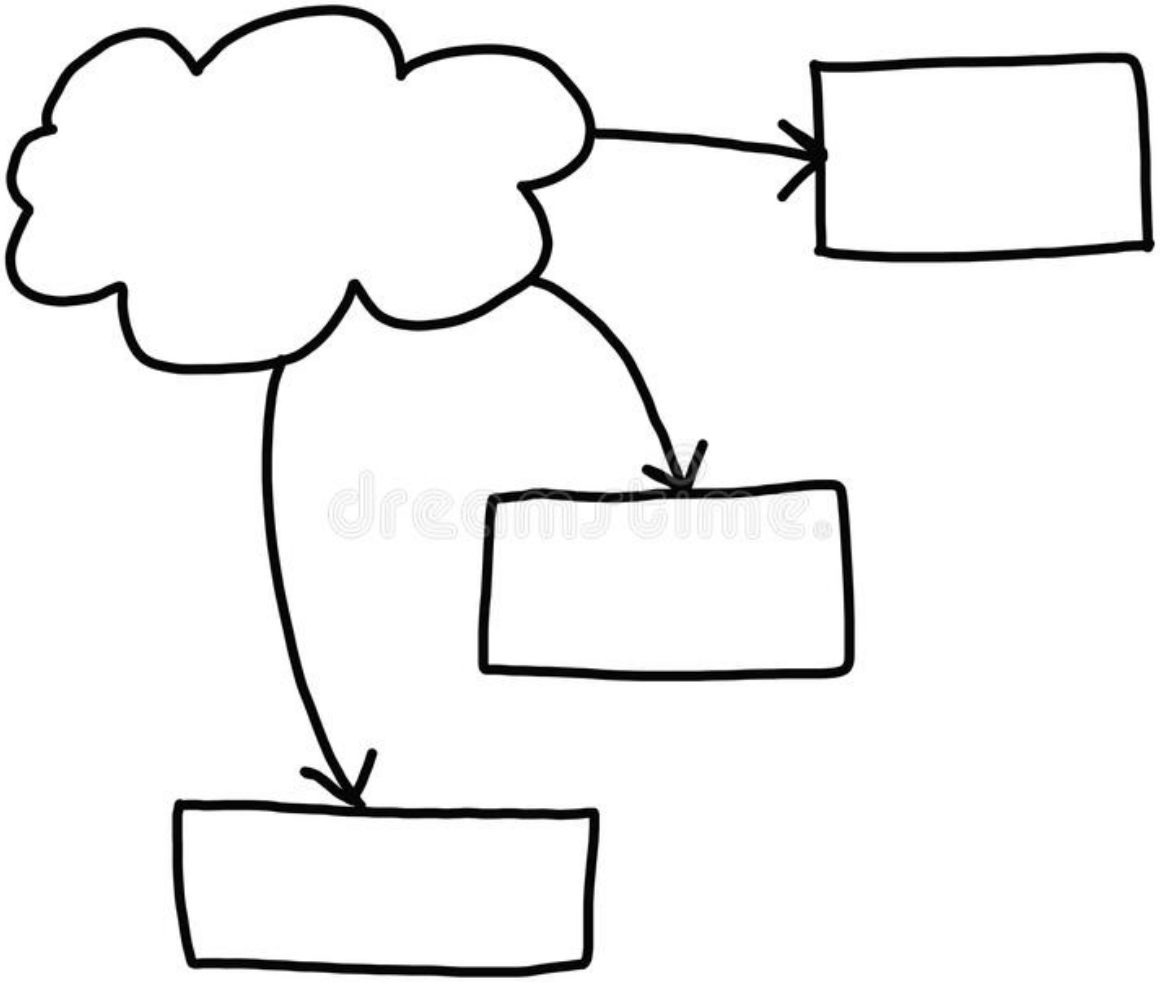

EVALUACIÓN:

- Escucha y aprende el himno de Ibagué

Himno de Ibagué

BIBLIOGRAFÍA:

- Plan anual.
- Derechos básicos de aprendizaje