

PROPÓSITO:

Qué el estudiante identifique, describa, compare y cuantifique situaciones con números en diferentes contextos, utilizando el conteo, la comparación, la codificación, entre otros.

MOTIVACIÓN:

B. Contar y completar los números que hagan falta.

¿QUÉ NÚMEROS FALTAN?

Escribe los números que faltan en los espacios vacíos.

Row 1: 1, (), 3, (), 5, (), 7, (), 9, ()

Row 2: (), 2, (), 4, (), (), 7, 8, (), 10

Row 3: 1, 2, (), (), 5, 6, (), (), 9, ()

A. Observar el vídeo y comentar la parte que más le llamó la atención.



EXPLICACIÓN:

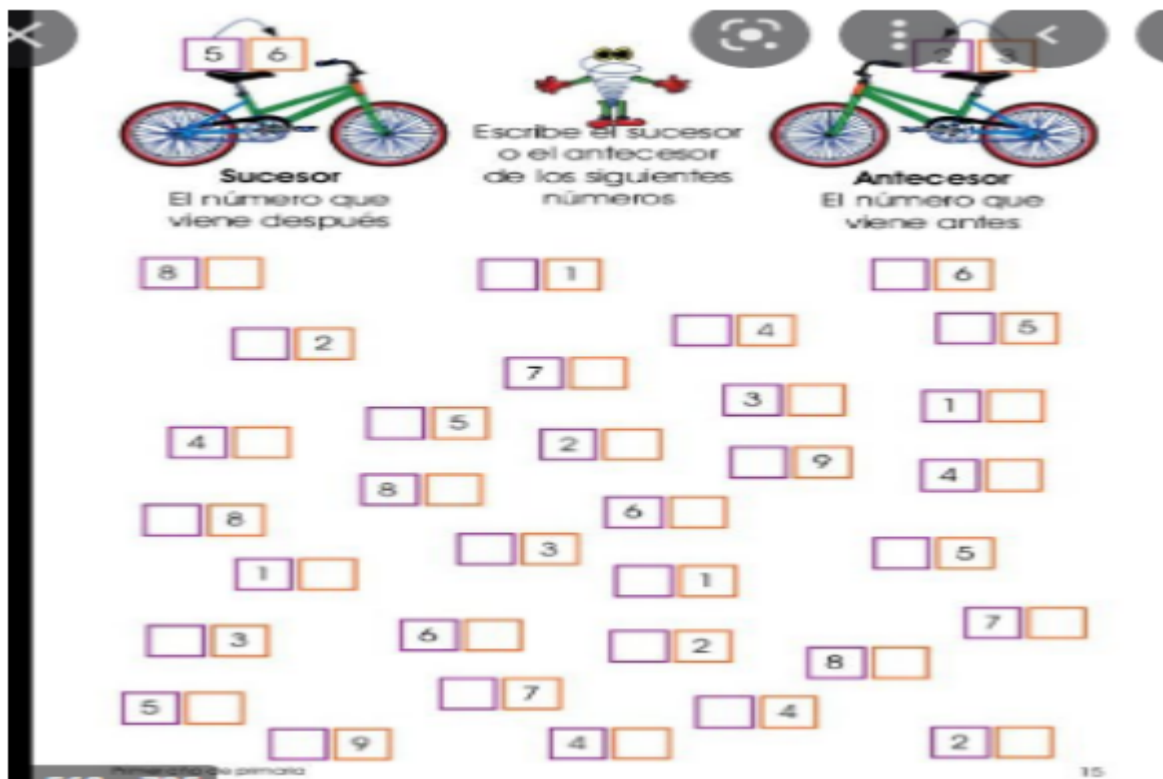
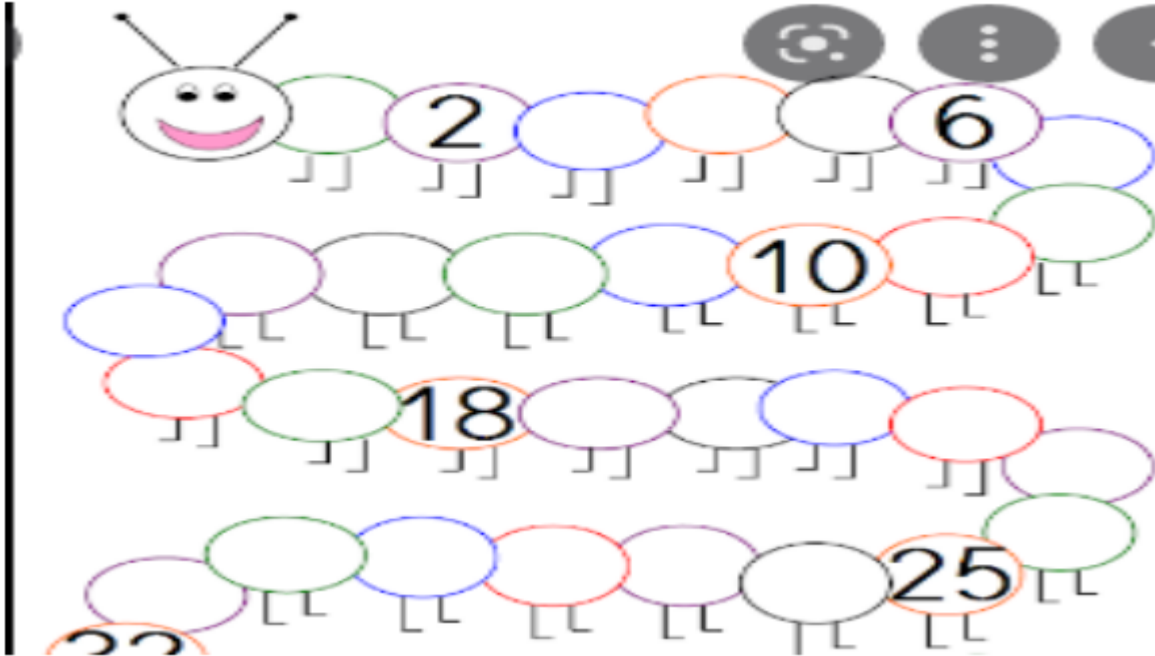
Al formar las familias de los números sólo debes seguir con atención la secuencia de los mismos,

iniciando desde el número 1 hasta el número 9.

Observa:

EJERCICIOS:

1. Contar y a la vez completar los números que falten.



Familia del número 10

+	1	=
+	2	=
+	3	=
+	4	=
+	5	=
+	6	=
+	7	=
+	8	=
+	9	=

11	12	13	14	15	15	17	18	19

La Familia del 20

20 + 0	
20 + 1	
20 + 2	
20 + 3	
20 + 4	
20 + 5	
20 + 6	
20 + 7	
20 + 8	
20 + 9	

www.bonilloparcimprimic.com

Instrucción: Escucha y escribe los números que van antes y después.

Instruction: Listen and write the numbers that go before and after.

FAMILIA DEL 10



	<input type="text"/>	11	<input type="text"/>	
	<input type="text"/>	14	<input type="text"/>	
	<input type="text"/>	17	<input type="text"/>	

FAMILIA DEL 20



	<input type="text"/>	21	<input type="text"/>	
	<input type="text"/>	25	<input type="text"/>	
	<input type="text"/>	28	<input type="text"/>	

La Familia del 30




30 + 0	<input type="text"/>
30 + 1	<input type="text"/>
30 + 2	<input type="text"/>
30 + 3	<input type="text"/>
30 + 4	<input type="text"/>
30 + 5	<input type="text"/>
30 + 6	<input type="text"/>
30 + 7	<input type="text"/>
30 + 8	<input type="text"/>
30 + 9	<input type="text"/>

www.bonitoparcimprimir.com

FAMILIA
del 40

Imágenes
Educativas.com



<http://www.imageneseducativas.com>

40+0=	
40+1=	
40+2=	
40+3=	
40+4=	
40+5=	
40+6=	
40+7=	
40+8=	
40+9=	


La familia
del 50



50+0	
50+1	
50+2	
50+3	
50+4	
50+5	
50+6	
50+7	
50+8	
50+9	

EVALUACIÓN:

Recuerda que al realizar una formación debes seguir un orden según tu estatura. A esos números los llamaremos...



BIBLIOGRAFÍA:

Vídeos de la Web

Textos del programa Todos para aprender.