PROPÓSITO:

* Elaborar un refuerzo de contenidos priorizados del grado anterior

(las vocales).

* Reconocer e identi?car las vocales, como se escriben, como suenan y en qué casos se usa mayúscula o minúscula, fomentando el interés del estudiante por iniciarse en el proceso de lectoescritura partiendo de ejercicios grafomotores

MOTIVACIÓN:

Observa con atención el siguiente video, dale click y escucharás

Ronda de las vocales

EXPLICACIÓN:

Aprendo a escribir

Para aprender a escribir vamos a realizar ejercicios grafomotores que nos van a ayudar a fortalecer la coordinación visomotora y la motricidad ?na, facilitándonos el proceso de escritura. Ejemplo:

Trazos

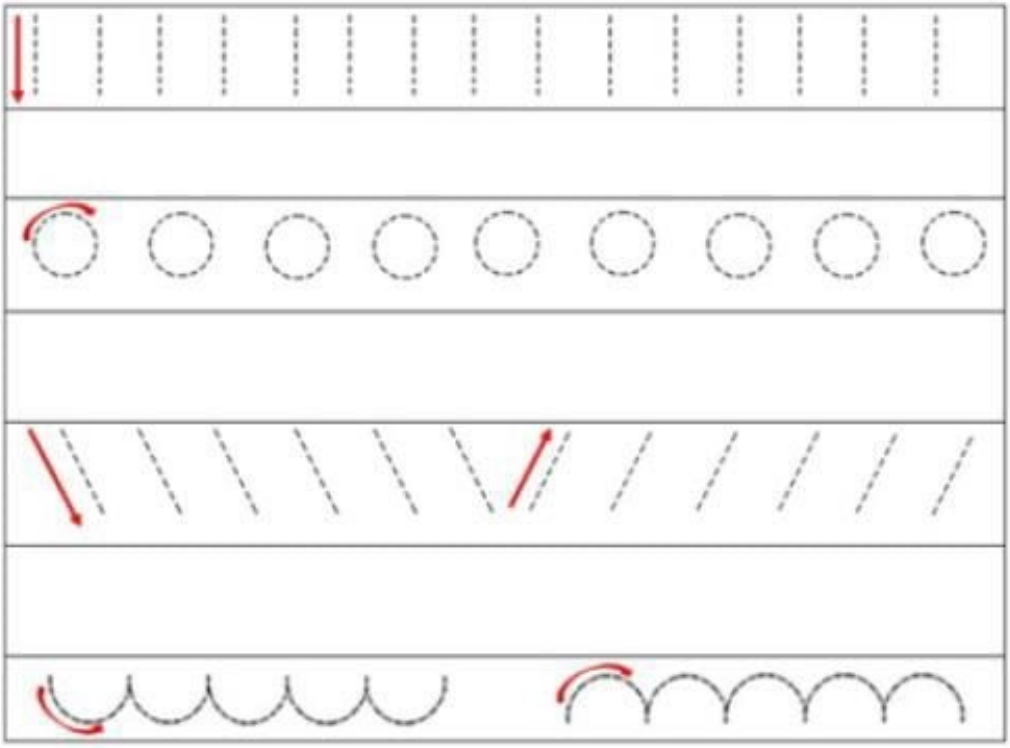

Las vocales

Las vocales son sonidos simples que no necesitan ayuda de otras letras para pronunciarse.

Son letras que pertenecen a nuestro abecedario, pueden ser mayúsculas o minúsculas.

Son cinco: A a, E e, I i, O o, U u. Se dividen en dos grupos:

Vocales abiertas	Vocales cerradas
Para pronunciarla tienes que abrir la boca y generar un sonido débil: **a**, **e**, **o**.	Para pronunciarla tienes que cerrar un poco la boca y generar un sonido fuerte: **i**, **u**.

Observo detenidamente el siguiente video y comento lo que aprendí:

https://aprende.colombiaaprende.edu.co/sites/defau...

Recuerda:

Las letras de nuestro abecedario se usan así:

*Mayúsculas: para escribir todos los nombres propios, apellidos, nombres de lugares, ciudades o países, al iniciar un escrito y después de un punto.

*Minúsculas: se escriben todas las palabras que usas a diario.

En el siguiente link vamos a aprender a escribir las vocales mayúscula y minúscula:

https://contenidosparaaprender.colombiaaprende.edu.co/G_1/L/L_G01_U01_L03/L_G01_U01_L03_03_01.html

Vocal A a: con ella podemos escribir Alejandra, Argentina, abeja, anillo.

Vocal E e: con ella podemos escribir Elena, España, estrella, enano.

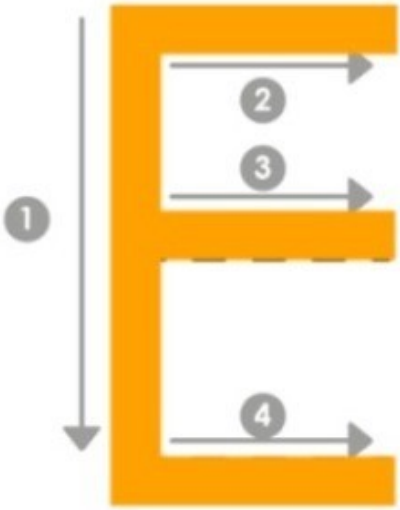

Vocal I i: con ella podemos escribir Inés, Italia, imán, indio.



Vocal O o: con ella podemos escribir Olga, Ocaña, oso, olla.

Vocal U u: con ella podemos escribir Ulises, Uruguay, uvas, uno.

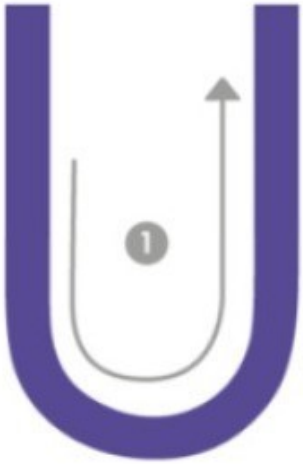



EJERCICIOS:

En el siguiente link encontrarás la tarea, haz click para descargarla.

c559c5be3c-5f2ea54214-ejercicios-vocales.pdf

Utiliza los siguientes link para fortalecer tus conocimientos

CONTENIDOS DIGITALES COLOMBIA APRENDE

https://contenidosparaaprender.colombiaaprende.edu...
https://contenidosparaaprender.colombiaaprende.edu.co/G_1/L/L_G01_

U01_L01/L_G01_U01_L01 _03_03.html

https://contenidosparaaprender.colombiaaprende.edu.co/G_1/L/L_G01_
U01_L03/L_G01_U01_L03_03_01.html

https://contenidosparaaprender.colombiaaprende.edu.co/G_1/L/L_G01_ U02_L01/L_G01_U02_L01
_03_03.html

https://contenidosparaaprender.colombiaaprende.edu.co/G_1/L/L_G01_ U02_L02/L_G01_U02_L02

_03_02.html

https://contenidosparaaprender.colombiaaprende.edu.co/G_1/L/L_G01_ U02_L02/L_G01_U02_L02_03_03.html

Juego de vocales

Un travieso pez globo quiere practicar las vocales contigo. Para ayudarlo debes explotar todas las burbujas indicadas en la instrucción.

https://arbolabc.com/juegos-de-vocales/juguemos-co...

Don Sapo se encuentra en el lago y luego de darse un buen chapuzón, quiere jugar memoria contigo. ¡Este juego es muy fácil y divertido!, solo necesitas encontrar todas las parejas de cartas.

https://arbolabc.com/juegos-de-vocales/memoria

En este salón de clases se encuentran muchos objetos escondidos,

para poder encontrarlos debes conectar los puntos. ¡No olvides seguir la secuencia correcta!

https://arbolabc.com/juegos-de-vocales/conecta-los-puntos-vocales

Mamá Lola se encuentra en el polo sur y ha encontrado un tesoro. Para ayudarla a completar su misión, solo tienes que colocar las joyas en el orden de las vocales.

https://arbolabc.com/juegos-de-vocales/que-desorden-vocales

EVALUACIÓN:

En el siguiente link encontrarás la evaluación, haz click para descargarla

1832fbc25b-c8ea3ae3ac-evaluacion-vocales.pdf

BIBLIOGRAFÍA:

Plan anual

DBA

Capsulas educativas

Youtube