**PROPÓSITO:**

Identificar los números del 30 al 50 con sus diferentes grafías, representarlos, y asociarlos con la cantidad correspondiente.

**MOTIVACIÓN:**

Ver y escuchar con atención los siguientes videos.

**EXPLICACIÓN:**

**EJERCICIOS:**

Realizar las siguientes actividades.

Para cada clase tener listo elementos para realizar conteo, pueden ser piedritas, tapas, palitos o lo que tengamos de material concreto,

1. Escribo la familia del número 30 y coloreo.

bonitoparaimprimir

# La Familia del 30



30

| | | |
|---|---|---|
| 30 + 0 | | |
| 30 + 1 | | |
| 30 + 2 | | |
| 30 + 3 | | |
| 30 + 4 | | |
| 30 + 5 | | |
| 30 + 6 | | |
| 30 + 7 | | |
| 30 + 8 | | |
| 30 + 9 | | |

www.bonitoparaimprimir.com

2. Uno los puntos siguiendo el orden de los números y con tempera pinto la figura

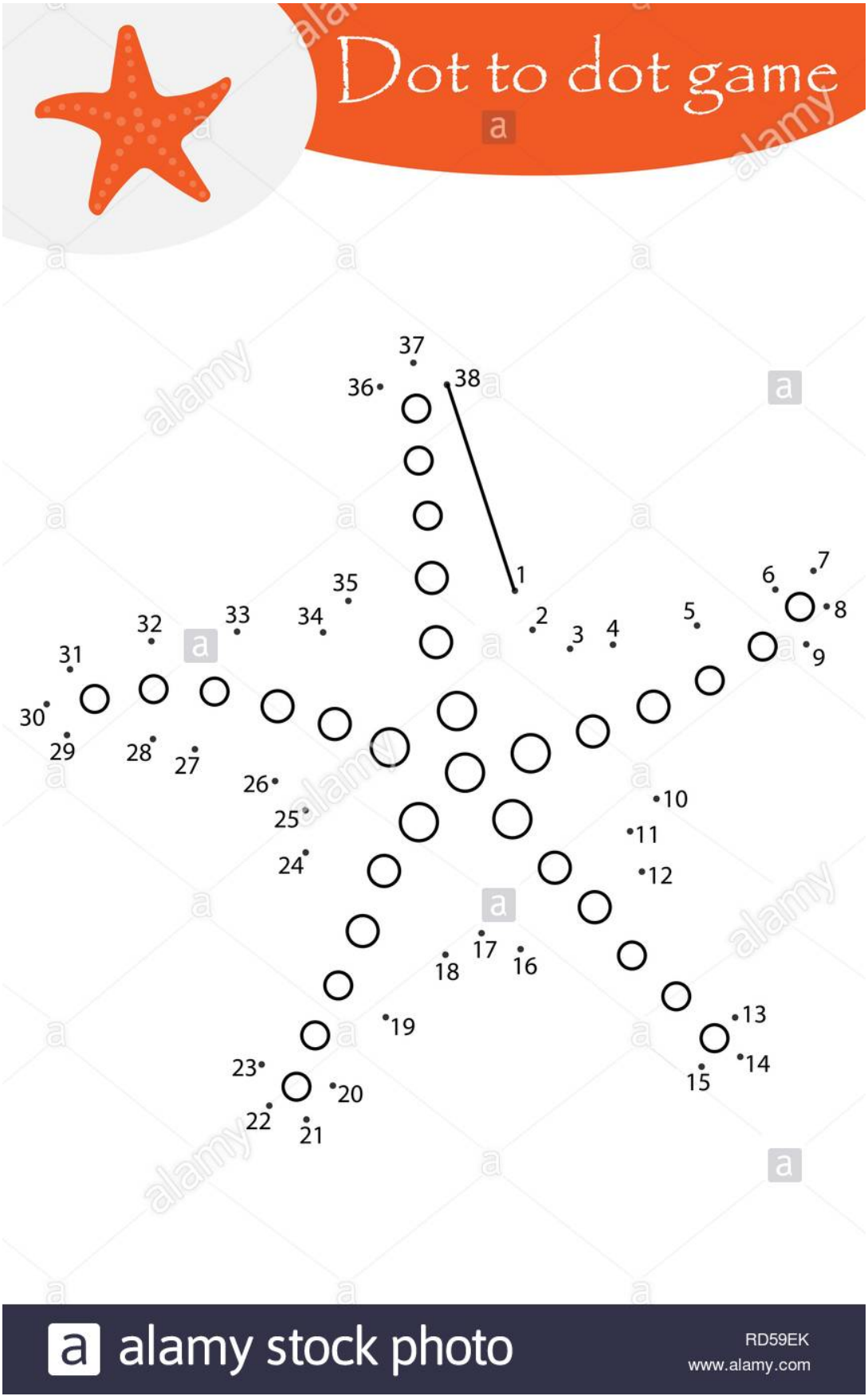


3. Coloreo y escribo la familia del número 40




4. Realizo la siguiente actividad




5.Uno los puntos siguiendo el orden de los números y decoro el techo con lentejuelas. Coloreo

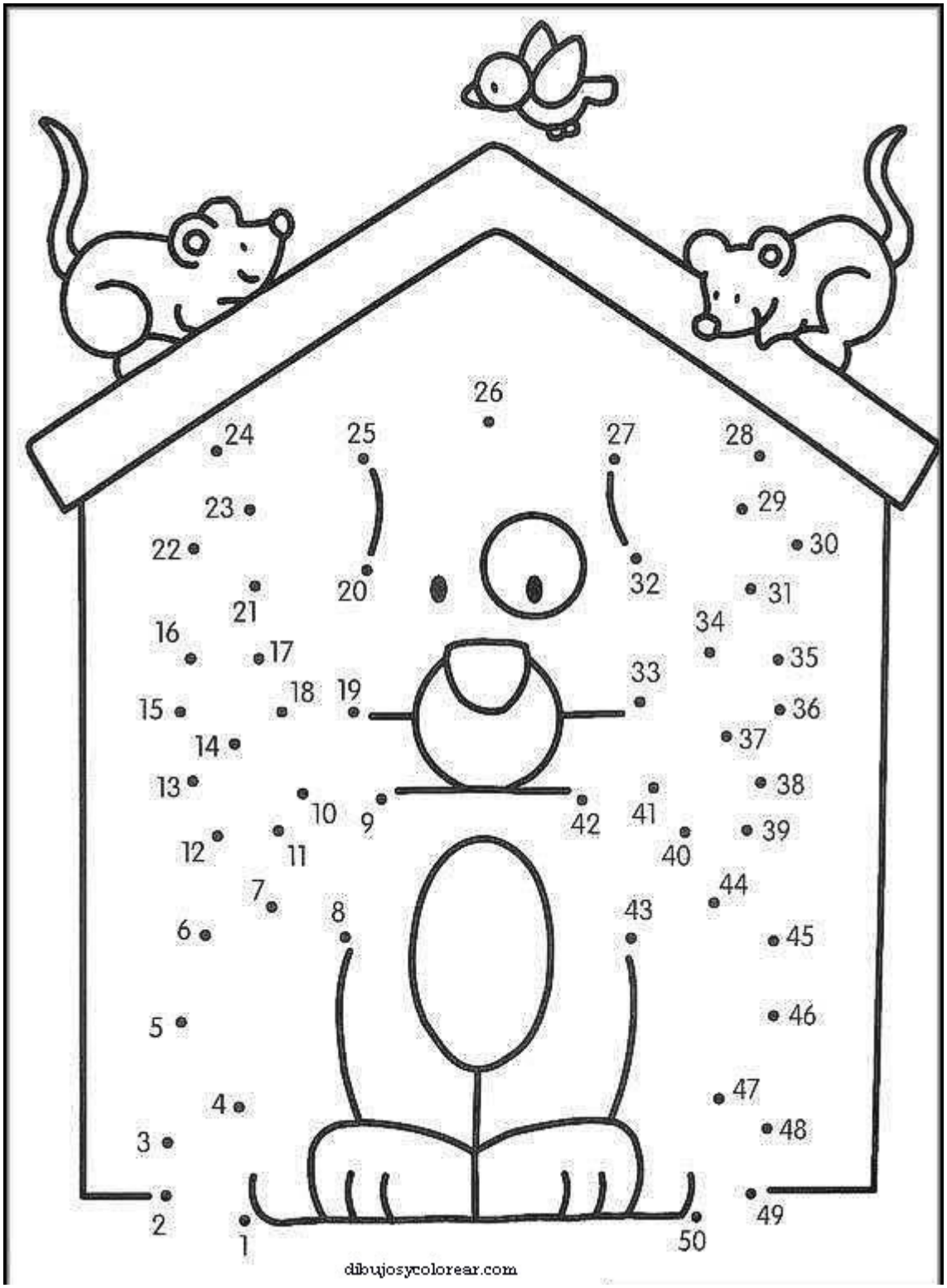


6.Uno los puntos siguiendo el orden de los números y coloreo


https://www.imageneseducativas.com/
Imágenes
Educativas.com

**EVALUACIÓN:**

Un adulto filmará un video en donde el niño(a) identifique los números del 30 al 50 y lo sube a sygescol.

**BIBLIOGRAFÍA:**