PROPÓSITO:

RECONOCE LOS ADJETIVOS NECESARIOS PARA DESCRIBIR PERSONAS, ANIMALES U OBJETOS EN INGLÉS, APRENDIENDO SU ESCRITURA Y PRONUNCIACIÓN

MOTIVACIÓN:

Observar varías veces el vídeo y escribir todas las oraciones del vídeo en el cuaderno, debe representar cada oración con un dibujo o escribir su traducción.

EXPLICACIÓN:

Repasar la pronunciación de los adjetivos y hacer un audio diciéndolos.

EJERCICIOS:

ACTIVIDAD 1

Escribir en el cuadro de la mitad al lado del adjetivo en inglés su traducción, luego escoger el adjetivo que representa cada dibujo y escribirlo en el espacio correspondiente, los adjetivos están organizados por parejas de opuestos.



ACTIVIDAD 2

Escoger de las siguientes palabras las que correspondan a la principal característica de cada persona y escribirlas en el cuadro correspondiente.

straight hair . moustache . wavy hair . brown hair . thin . green eye . beard
grey hair . blond hair . bald . blue eye . curly hair black hair . long hair .
tall . hazel eye . short hair . short . brown eye . fat

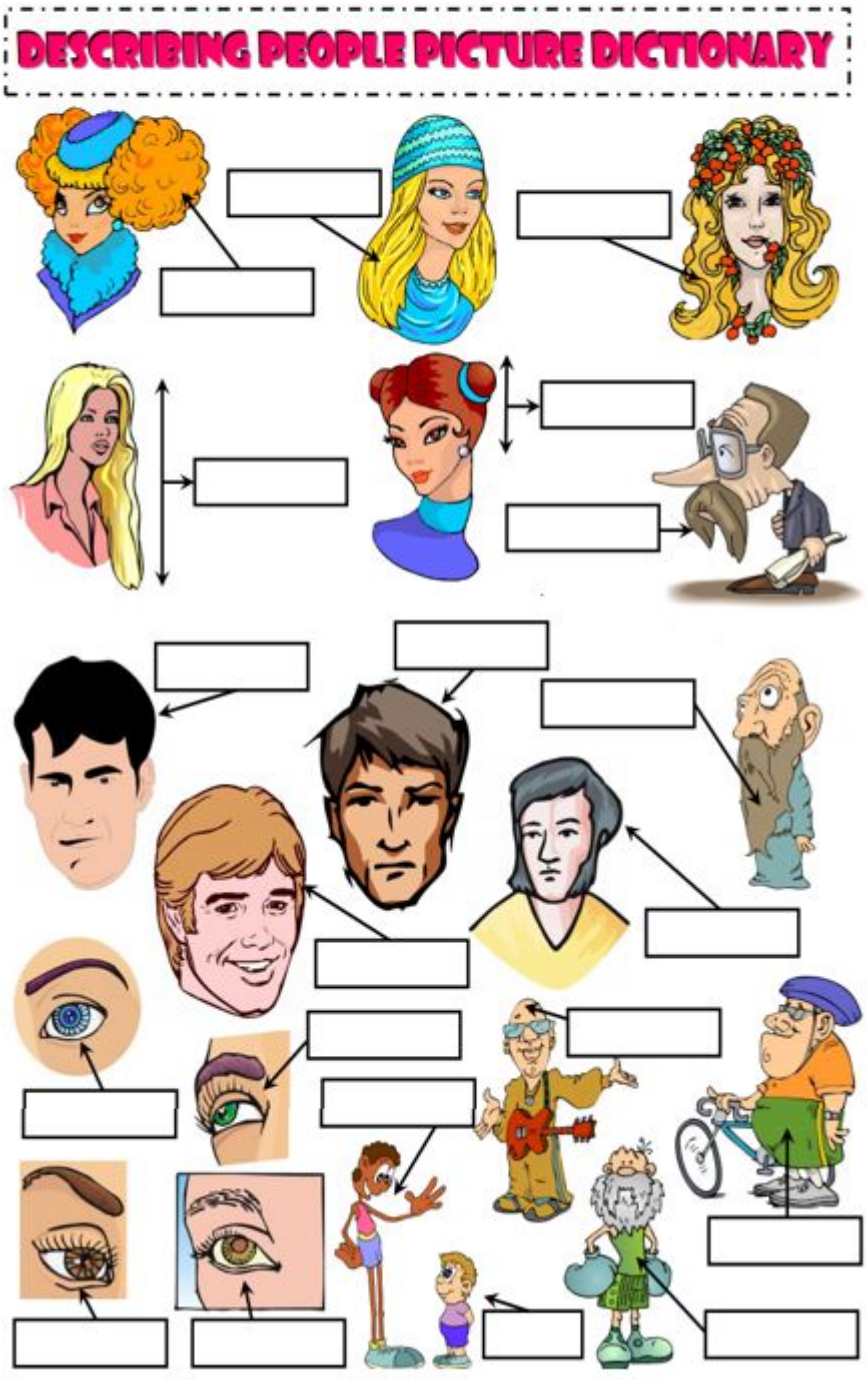

ACTIVIDAD 3

Leer la oración y completarla encerrando el adjetivo que mejor describa a cada persona. Recordemos que en inglés el adjetivo se escribe antes del sustantivo.



EVALUACIÓN:

Escoger de los adjetivos de abajo los que correspondan a cada pareja de antónimos y escribirlos donde corresponda.



Unir con una línea los antonimos.



BIBLIOGRAFÍA:

https://www.bilgeceingilizce.net/unit-3-people-i-l...

https://www.englishwsheets.com/

https://en.islcollective.com/english-esl-worksheet...