PROPÓSITO:

Que el estudiante recuerde la escritura y pronunciación en inglés de las partes del cuerpo por medio de actividades lúdicas.

MOTIVACIÓN:

En el siguiente enlace encontrará la escritura y pronunciación de las partes del cuerpo en inglés, por favor repasar

https://www.youtube.com/watch?v=E1Bp21lEiME

- copiar en el cuaderno las partes del cuerpo en inglés que aparecen en el vídeo

- Practicar la pronunciación de las partes del cuerpo en inglés para hacer ejercicios de pronunciación en clase

EXPLICACIÓN:

Dibujar en el cuaderno y escribir las partes del cuerpo en inglés y español (ya se hizo en clase, no lo debe volver a hacer)



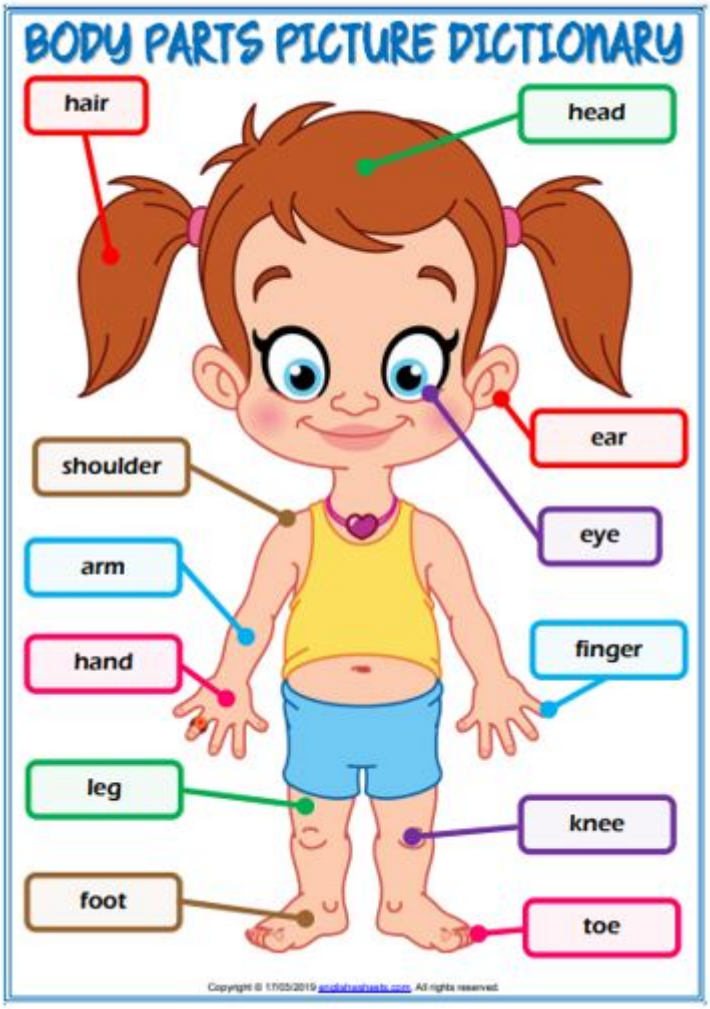
BODY PARTS PICTURE DICTIONARY
hair
head
ear
shoulder
eye
arm
finger
hand
leg
knee
foot
toe

EJERCICIOS:

ACTIVIDAD 1

Complete las palabras con las vocales que hacen falta y escríbala en español debajo de cada una.

©www.kids-pages.com

Body Parts

Fill in the vowels

Fill in the missing vowels for each of the following words:

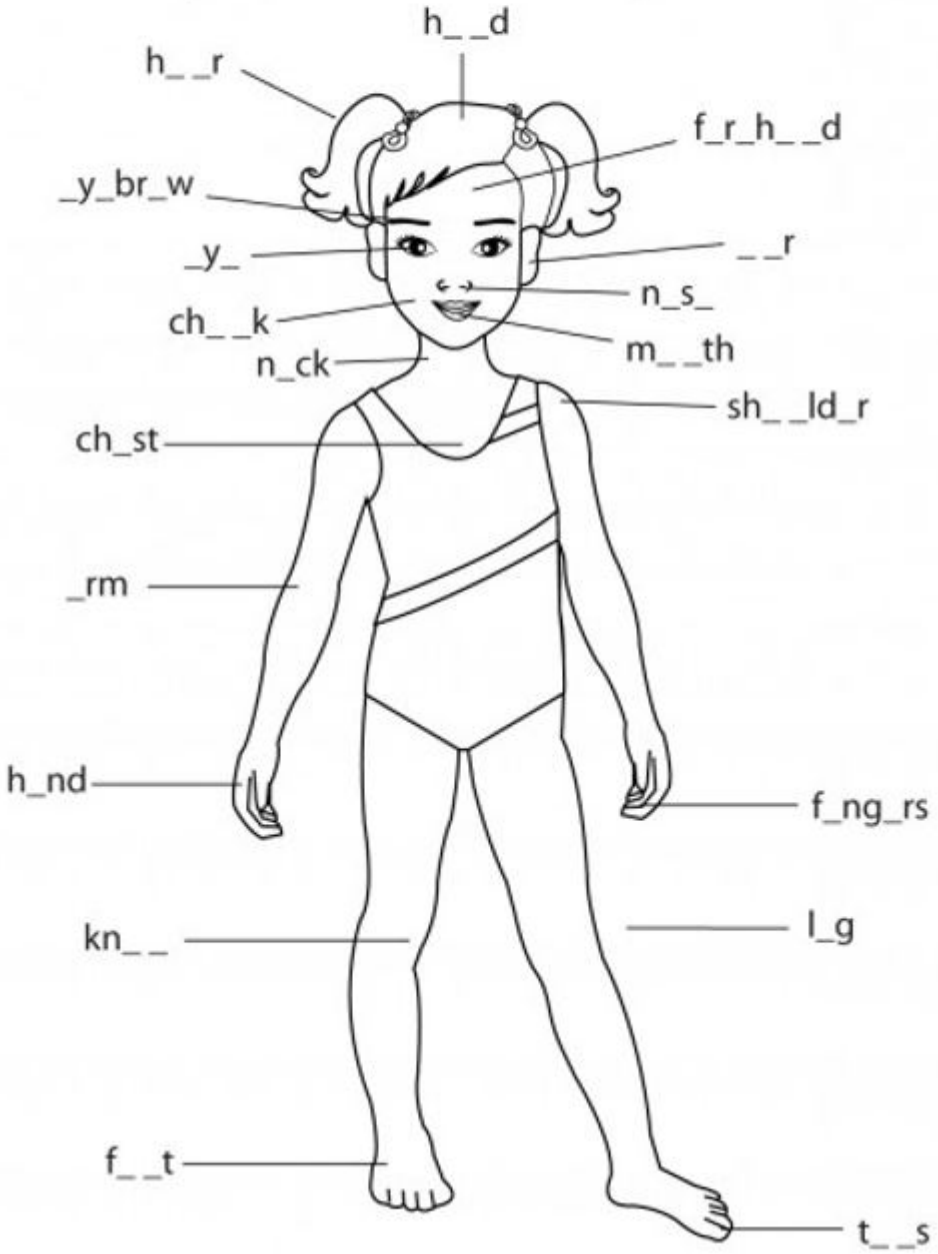

ACTIVIDAD 2

Complete el crucigrama escribiendo en inglés la parte del cuerpo que tiene cada número

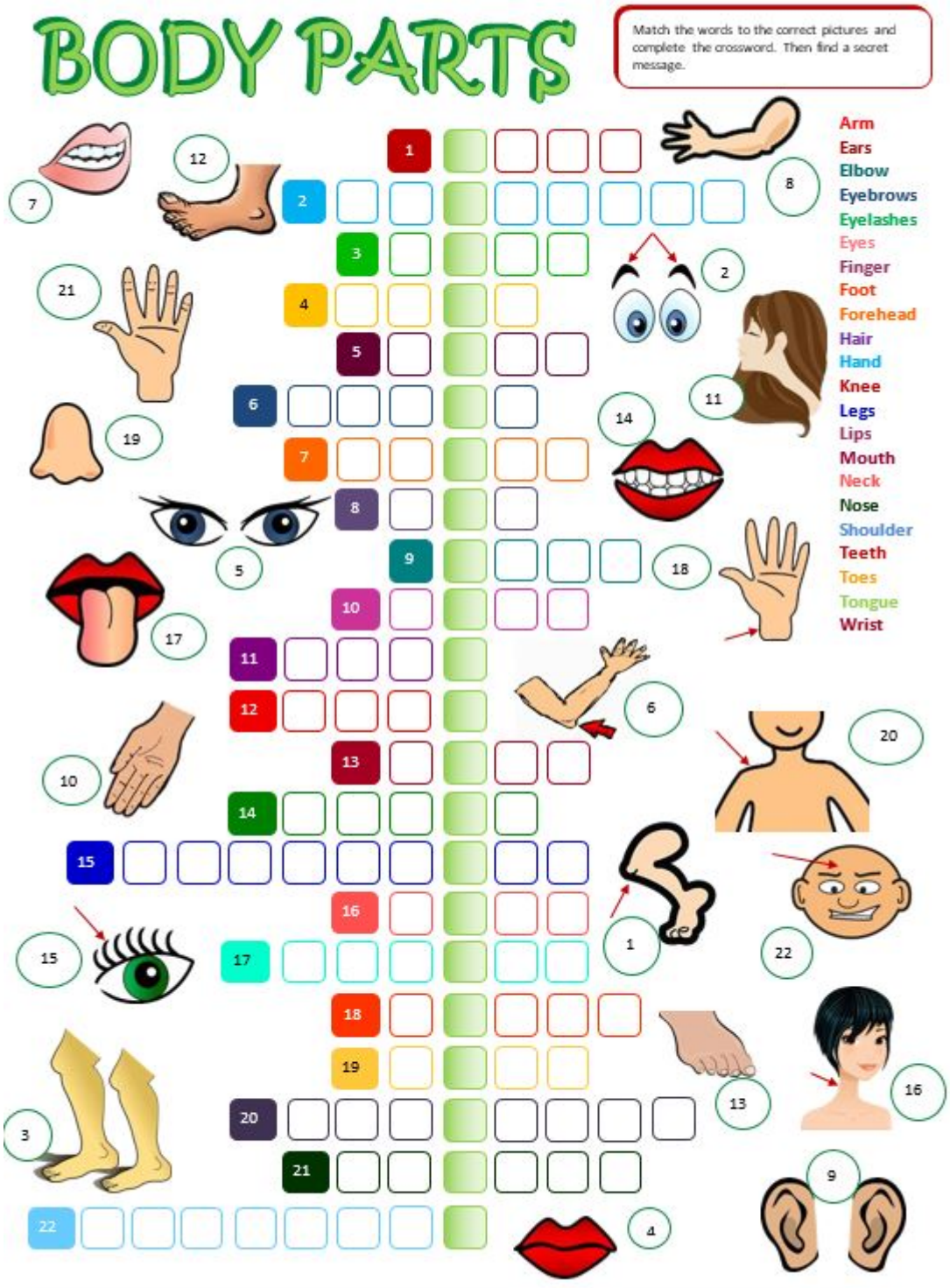

ACTIVIDAD 3

Debajo de cada dibujo el nombre de las partes del cuerpo están mal escritas, descubra el error y escribala en la línea correctamente.

©www.kids-pages.com

Parts of Human Body

Correct the words

Correct the words below :



ACTIVIDAD 4

Las letras de cada palabra están desordenadas, en la línea escríbalas correctamente no sobran ni faltan letras. Luego en el dibujo escriba en el círculo el número que corresponda con la parte del cuerpo señalada.



EVALUACIÓN:

Luego de ver los vídeos sobre las partes del cuerpo en la plataforma "Kate and friends" y de practicar con las actividades interactivas, realizar los siguientes ejercicios

Body parts

3rd Grade
Lesson 6
Skill: Handwriting - Painting

Name: _____ Date _____

What is _for?

eyes - ear – mouth – nose – hair – legs – foot - arm



Created by TalkPusher / Email: quiz_result@talkpusher.online

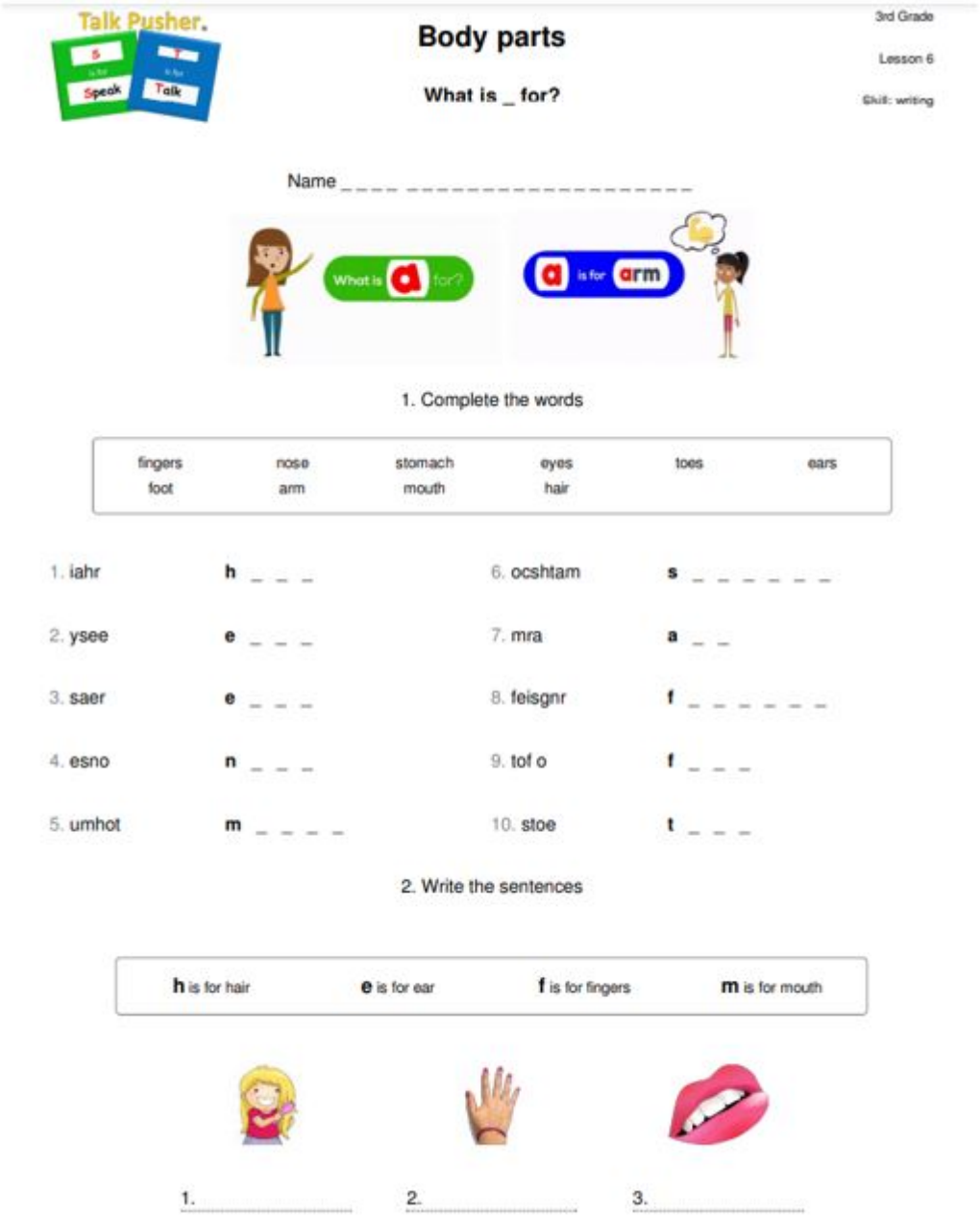

Talk Pusher.

Body parts

What is _ for?

3rd Grade

Lesson 6

Skill: writing

Name _____

What is a for?

a is for arm

1. Complete the words

fingers	nose	stomach	eyes	toes	ears
foot	arm	mouth	hair		

1. iahr h _ _ _
2. ysee e _ _ _
3. saer e _ _ _
4. esno n _ _ _
5. umhot m _ _ _ _
6. ocshtam s _ _ _ _ _ _
7. mra a _ _
8. feisgnr f _ _ _ _ _ _
9. tof o f _ _ _
10. stoe t _ _ _

2. Write the sentences

h is for hair | e is for ear | f is for fingers | m is for mouth

1. _____ 2. _____ 3. _____

BIBLIOGRAFÍA:

Plataforma Kate and friends

https://www.kids-pages.com/worksheets.htm

https://www.englishwsheets.com/