PROPÓSITO:

FIN EN MENTE

Reconoce palabras con el fonema H en diferentes clases de textos, identifica el tÍtulo de los cuentos leÍdos, sus personajes y es capaz de leer y escribir palabras y oraciones con todas las letras vistas.

MOTIVACIÓN:

EXPLICACIÓN:

Esta semana aprenderemos a leer palabras con la letra H.

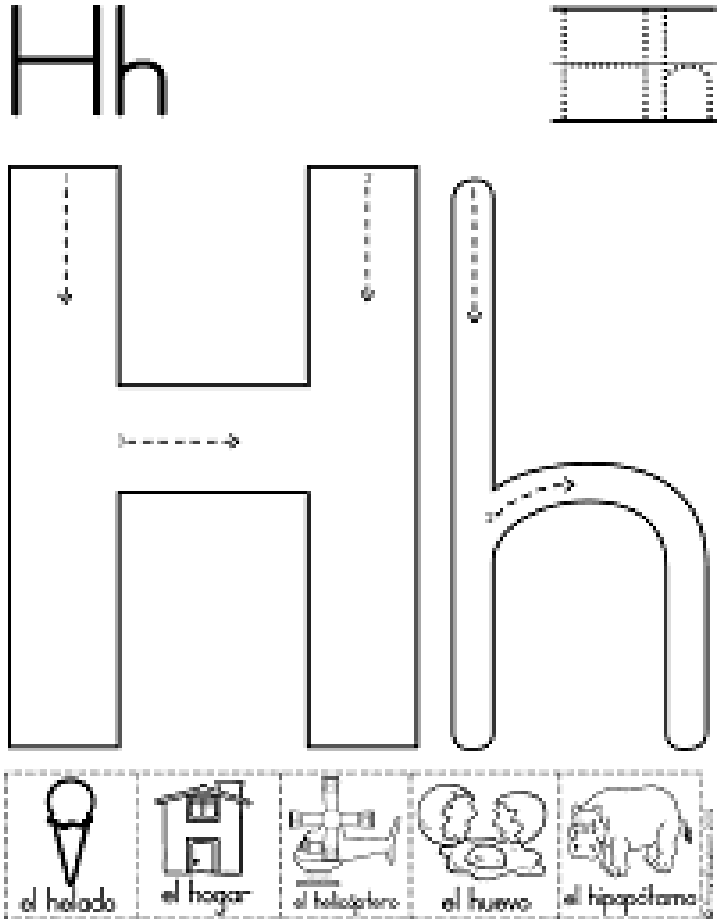

Observa las siguientes imágenes, nómbralas, luego dibújalas en tu cuaderno y escribe su nombre.

Es momento de leer, escucha atento a tu profesora o pídele a tus padres o cuidadores que te acompañen a hacerlo. Recuerda que puedes escuchar el audio y seguir la lectura observando las imágenes del cuento.

CUENTO "HERNANDO, EL HALCÓN HERMOSO" (DA CLICK AQUI PARA ESCUCHARLO)

Hernando, el halcón hermoso

Hernando el halcón es un ave con garras o zarpas afiladas. Tiene alas largas y puntiagudas que llegan a medir hasta 115 cm. Su plumaje es oscuro y tiene una vista excelente. Al halcón le encanta comer animales como serpientes, conejos, sapos, lagartos, peces y aves en vuelo. Al halcón se le conoce como un "ave de rapiña" y vive en todos los continentes, menos en la Antártida.

Sus hermanos Hilda y Hugo sienten gran admiración por él. Siempre lo contemplan desde la cima de la montaña. Hernando da giros y círculos perfectos. Su vuelo es hermoso.

Letra H h

Cuando siente hambre, cierra las alas y con el pico apunta a tierra. Vuela en picada y cae sobre su presa. La atrapa con sus enormes y fuertes garras.

Su hermano Hugo grita feliz: "¡Eres un gran acróbata, muy ágil y veloz!".

Mientras tanto, sus amigos, Horacio el hipopótamo, Helena la hormiga y Honorato el búho deciden hacerle un homenaje gritando: "¡Hurra, hurra!". Hilda llega con ricos helados e higos para compartir.

Hernando el halcón se siente muy orgulloso. Siempre da buen ejemplo y enseña a los halcones jóvenes a hacer piruetas y a cazar.

EJERCICIOS:

ACTIVIDAD 1.

Escribe el título del cuento leído y has un dibujo del mismo. Luego has una lista de las palabras con H mayúscula y con h minúscula (5) que encontraste en el cuento.

ACTIVIDAD 2.

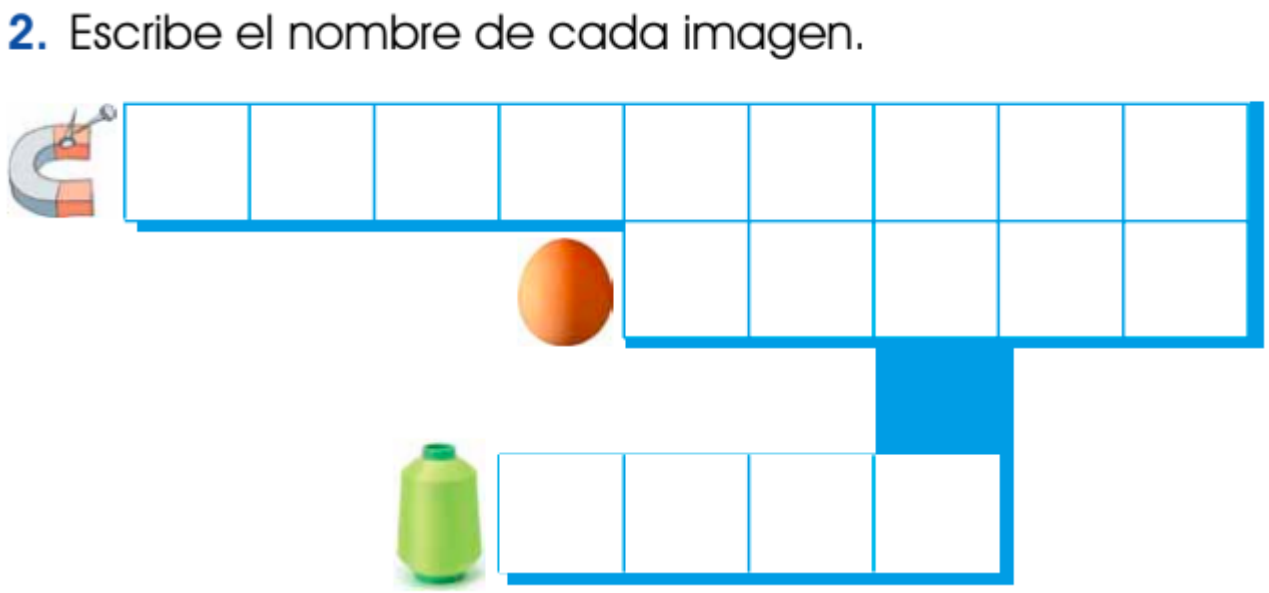



ACTIVIDAD 3.

Resuelve las páginas 26 hasta la 34 de tu libro Aprendamos todos a leer rojo.

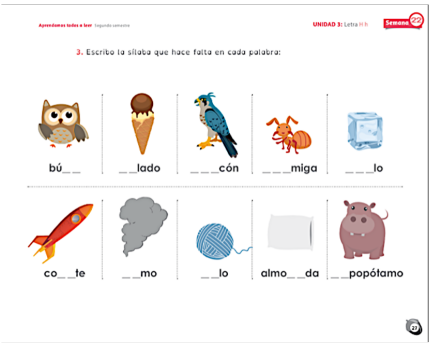



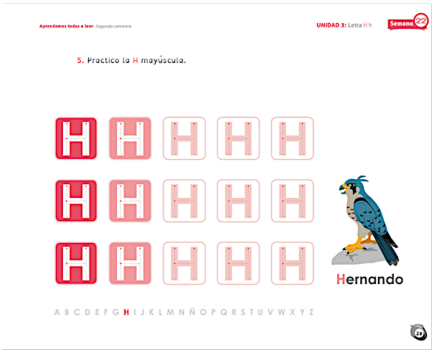



ACTIVIDAD 4.

Desarrolla las páginas 70 y 71 de tu libro Multiáreas 1.

Consonantes ★

H h *H h*

1. Lee el texto y señala las palabras que llevan h.

Sale humo de esa casa. A Homero le da hipo. Todo lo huele. Pisa cada huella. Mira todo hueco de la calle. Patea una herradura. Come helado de mora. Ahora, toca la hamaca de hilo y mira la hora.

2. Escribe las palabras con h de la lectura anterior.



3. Ordena las letras de los helados, forma palabras y escríbelas.



4. Lee y escribe la oración.

Ahorro mi dinero.

EVALUACIÓN:

BIBLIOGRAFÍA: