PROPÓSITO:

- Reconoce y clasifica algunas figuras geométricas y planas -
- Diferencia las clases de ángulos y las principales figuras geométricas.
- Establece relaciones entre figuras geométrica así como trasladar, rotarlas, ampliarlas y reducirlas.
- reconocer elementos geométricos en nuestro enorno y ubicamos en el espacio.

MOTIVACIÓN:

https://www.youtube.com/embed/6wscEyBlPLA (vídeo ángulos)

25350a3d46-dibujos-con-figuras-geometricas.jpg . (PECES CON FIGURAS GEOMÉTRICAS) DIBUJAR Y COLOREAR.

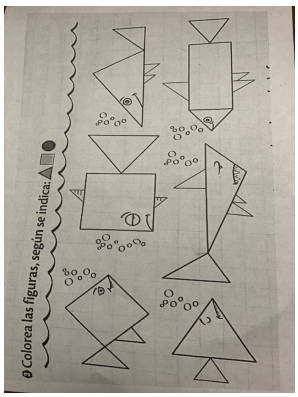

EXPLICACIÓN:

https://www.youtube.com/watch?v=4pGyx2PrfgM (VÍDEO concepto de ángulo)

Se le llama «ángulo» a la amplitud entre dos líneas de cualquier tipo que concurren en un punto común llamado vértice.

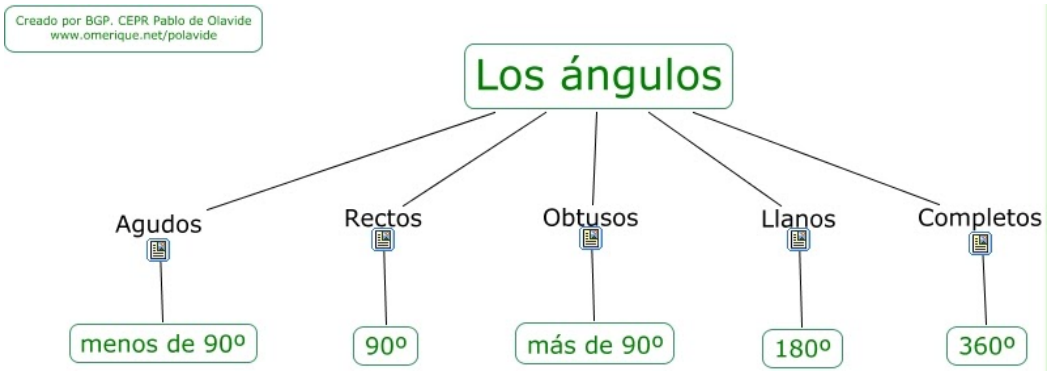

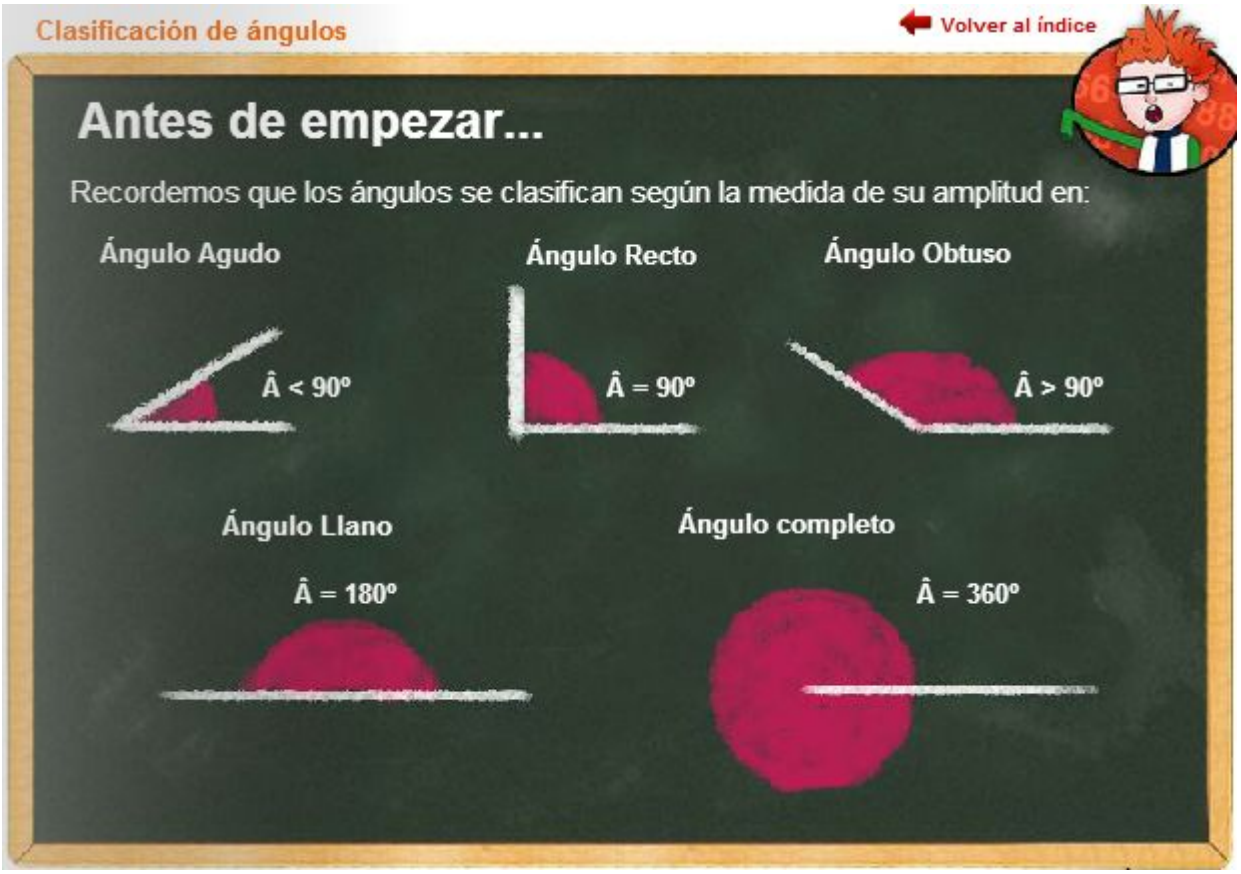

https://www.youtube.com/watch?v=z2o6mqgJhgs (VÍDEO PARA EL MANEJO DEL TRANSPORTADOR).

https://www.youtube.com/watch?v=NtTOfe6vuQk

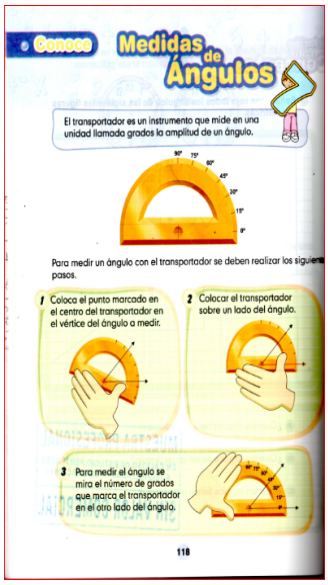

31ae79e101-figuras-simetricas.jpg

671e1e634d-figuras-no-simetricas.jpg

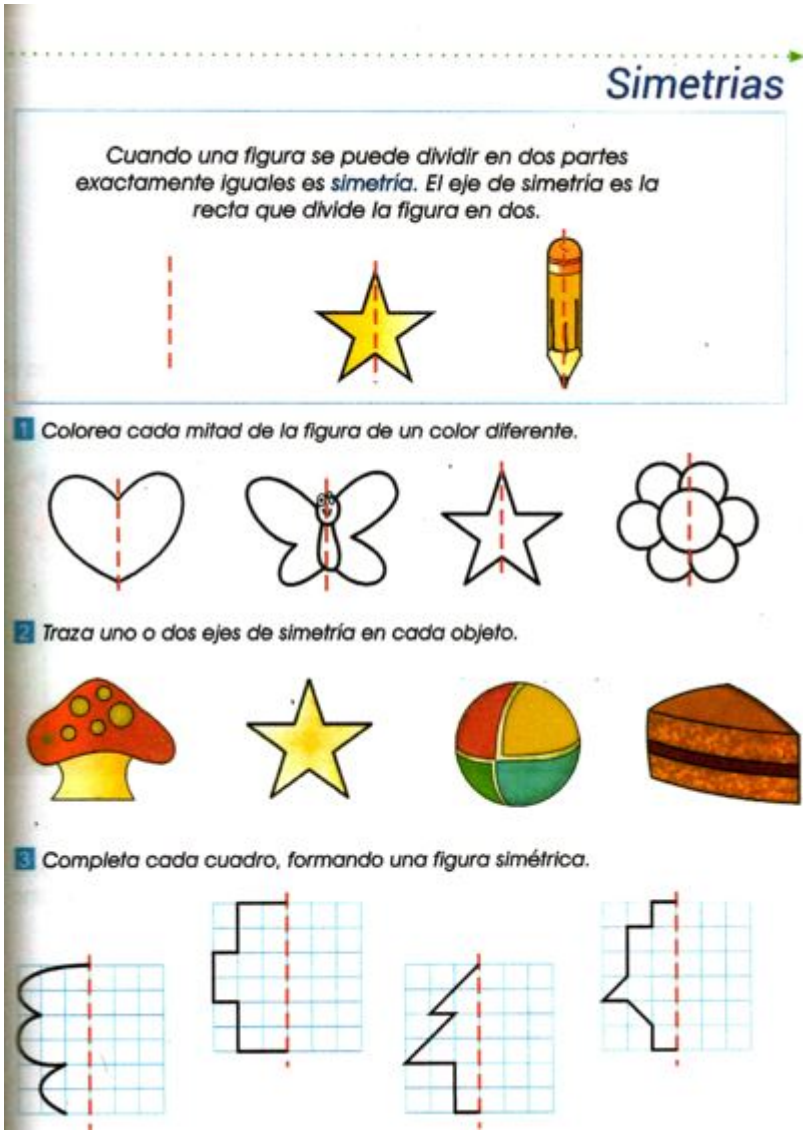

Simetrias

Cuando una figura se puede dividir en dos partes exactamente iguales es simetría. El eje de simetría es la recta que divide la figura en dos.

1 *Colorea cada mitad de la figura de un color diferente.*

2 *Traza uno o dos ejes de simetría en cada objeto.*

3 *Completa cada cuadro, formando una figura simétrica.*



106f821343-el-reloj.pdf

https://www.youtube.com/watch?v=S402khGJV1Y

EVALUACIÓN:

a471da7f81-taller-angulos-y-figuras-geometricas-septiembre-17.pdf (Después de resuelto todo el taller, subirlo a SIGESCOL)

BIBLIOGRAFÍA:

a471da7f81-taller-angulos-y-figuras-geometricas-septiembre-17.pdf

https://www.youtube.com/watch?v=4pGyx2Prfg

https://www.youtube.com/embed/6wscEyBlPLA