

PROPÓSITO:

Que el estudiante aprenda a la aceptación de sus defectos debilidades y limitaciones y al mismo tiempo sean conscientes de sus virtudes y fortalezas

MOTIVACIÓN:

Niños y niñas observen los siguientes videos

Ahora contesta las siguientes preguntas:

1. Quiénes son los personajes de estos video?
2. Qué ocurre con ellos?
3. Crees que actúan bien o mal y por qué?

EXPLICACIÓN:

Luego de observar los anteriores videos pueden deducir que la Humildad es un valor importante en los seres humanos. Para entenderlo debes ver el siguiente video.

En tu cuaderno de ética y valores escribir el concepto de humildad y la reflexión que encuentras al finalizar el video.

u 




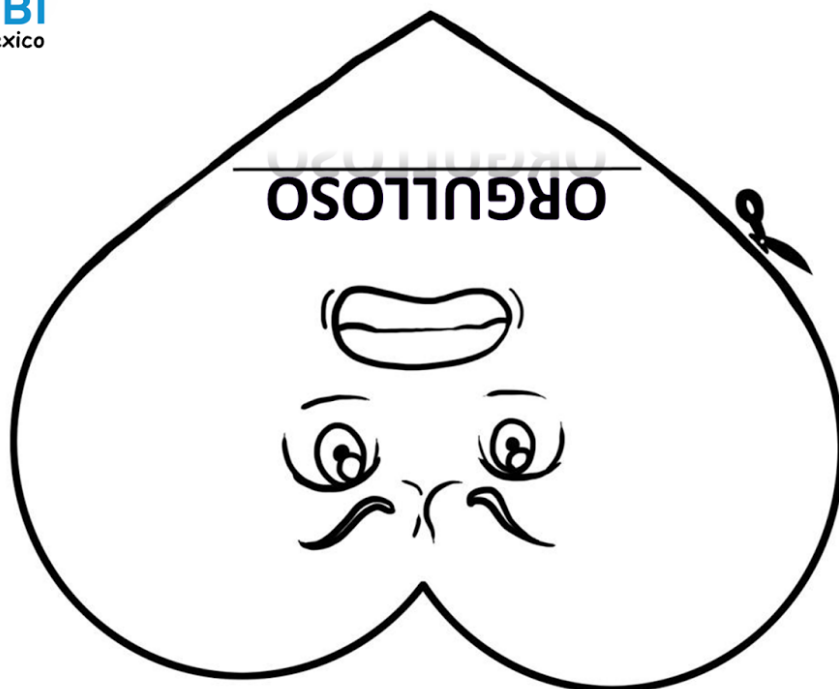
Evaluación

EJERCICIOS:

En una hoja de papel dibujar los siguientes corazones, colorearlos y pegar un palito de helado, paleta. Y escribir detrás de cada corazón características de un corazón orgulloso y en el otro corazón humilde sus características y con cual de ellos se identifican.



Colorea bien bonito como es un corazón orgulloso y uno humilde y pega el palito después



EVALUACIÓN:

Niños y niñas deben escribir un cuento corto y sencillo sobre la humildad mínimo 15 renglones.

BIBLIOGRAFÍA:

<https://www.google.com/search?q=actividades+del+va...>